

GEMEENSCHAPPELIJK MOTORWAARBORGFONDS

O.V.V. goedgekeurd door K.B. van 12 april 2004

Liefdadigheidstraat 33 Bus 1 - 1210 Brussel

*Jaarlijks verslag
voorgesteld aan
de Gewone Algemene Vergadering
van 30 mei 2011*

Boekjaar 2010

RAAD VAN BESTUUR

op 01.01.2011

<u>Voorzitter</u>	François LEMONNIER	AXA - <i>Corporate Insurance Executive Manager Member of the Executive Committee</i>
<u>Ondervoorzitter</u>	Bertrand ROOSEN	AG INSURANCE – <i>Directeur Risk – Control & Performance Management Non-Life Insurance & Business Support</i>
<u>Bestuurders</u>	Patrick BOLY Vincent CLOSON Mathieu JANSSEN Johan MUYLDERMANS Joris SMEULDERS Christian THILS Chantal THIRION Joeri VAN DEN BROEKE Marc VANDERSCHUEREN Catherine VAN HAUTE Karla WOUTERS	AG INSURANCE - <i>Coördinator Teleclaims en inspectie FR</i> ETHIAS - <i>Directeur Algemeen Controle</i> KBC - <i>Onderdirecteur</i> GMWF - <i>Onderdirecteur</i> MERCATOR – <i>Directeur Schade</i> GMWF - <i>Onderdirecteur</i> GENERALI – <i>Verantwoordelijke Schaden Niet-Leven</i> DEXIA - <i>Manager Zaakschade Org. & ondernemingen</i> P&V VERZEKERINGEN – <i>Directeur Schade Non-Life</i> GMWF – <i>Directeur-generaal</i> ALLIANZ - <i>Head of CEO Office</i>
<u>Vertegenwoordiger van de Minister die de verzekeringen in zijn bevoegdheid heeft</u>	Filip NICOLAI	
<u>Vertegenwoordiger van ASSURALIA</u>	Bruno DIDIER	

UITVOEREND COMITE

op 01.01.2011

François LEMONNIER
Vincent CLOSON
Bertrand ROOSEN

Catherine VAN HAUTE
Johan MUYLDERMANS
Christian THILS

DIRECTIECOMITE

op 01.01.2011

Catherine VAN HAUTE - *Directeur-generaal*
Johan MUYLDERMANS - *Onderdirecteur*
Christian THILS - *Onderdirecteur*

ERKENDE COMMISSARIS

Vinciane MARICQ

INTERNE AUDIT

Philippe PARET

OPDRACHTEN VAN HET GEMEENSCHAPPELIJK MOTORWAARBORGFONDS

De opdrachten van het Gemeenschappelijk Waarborgfonds, opgericht in 1957 in het kader van de wet die de burgerrechtelijke aansprakelijkheidsverzekering voortvloeiende uit het gebruik van motorrijtuigen verplicht maakte, werden gewijzigd en uitgebreid in functie van de Europese richtlijnen en van wettelijke of regelgevende Belgische bepalingen.

Op 31 december 2010 kunnen de taken als volgt samengevat worden :

1. Informatieopdracht

- a) identificatie van de verzekeringsonderneming van de in België ingeschreven voertuigen;
- b) identificatie van de verzekeringsondernemingen van de voertuigen die ingeschreven zijn in andere Lidstaten van de Europese Economische Ruimte;
- c) identificatie van de schaderegelaar aangewezen door iedere verzekeringsonderneming in alle Staten van de Europese Economische Ruimte;
- d) melding aan de Belgische politieoverheid van de voertuigen verdacht van niet-verzekering.

2. Vergoedingsopdracht

Het Fonds is genoodzaakt om de schade te vergoeden veroorzaakt door een motorrijtuig wanneer:

- a) de vergoedingen verschuldigd zijn door een verzekeringsonderneming die failliet verklaard is of die haar verplichtingen niet nakomt na intrekking of afstand van de toelating;
- b) geen enkele verzekeringsonderneming verplicht is tot schadevergoeding om reden van een toevallig feit waardoor de bestuurder van het voertuig dat het ongeval veroorzaakt heeft, vrijuit gaat;
- c) bij diefstal, geweld of heling, de burgerrechtelijke aansprakelijkheid waartoe het voertuig aanleiding kan geven, niet verzekerd is;
- d) de benadeelde geen met redenen omkleed antwoord gekregen heeft binnen de drie maanden na het verzoek tot schadevergoeding;
- e) de verzekeringsonderneming geen schaderegelaar aangewezen heeft;
- f) het voertuig dat het ongeval heeft veroorzaakt, niet kan worden geïdentificeerd;
- g) het voertuig niet verzekerd is of wanneer de verzekeringsonderneming binnen de twee maanden na het ongeval niet geïdentificeerd werd.

3. Tariferingsbureau

Het Fonds zorgt voor het secretariaat en het dagelijks bestuur van het Tariferingsbureau auto, opgericht door de wet van 2 augustus 2002. Het Fonds neemt het resultaat van het schadegevallenbeheer, betreffende de door het Tariferingsbureau getarifeerde risico's, in zijn rekeningen op.

Overeenkomstig art. 1 van het koninklijk besluit van 25 februari 2006, oefent het Tariferingsbureau "Natuurrampen" bedoeld in art. 68-9 van de wet van 25 juni 1992 op de

landverzekeringsovereenkomst zijn activiteit uit in de schoot van het Gemeenschappelijk Motorwaarborgfonds. Deze activiteit wordt volledig ten laste genomen door de verzekeringsondernemingen die in België de verzekering brand "eenvoudige risico's" uitoefenen.

4. Opdracht van algemeen belang : schadegeval « Ramp Gellingen »

De rol van het Fonds bestaat erin aan de slachtoffers of hun rechthebbenden transactionele vergoedingsvoorstellen voor te leggen in het kader van het schadegeval gekend onder de naam van "Ramp Gellingen" en te waken over de uitvoering ervan.

BEHEERSVERSLAG VAN DE RAAD VAN BESTUUR

ingediend op de Gewone Algemene Ledenvergadering van 30 mei 2011

Dames en Heren,

Wij hebben de eer u op de hoogte te stellen van de activiteiten van het GEMEENSCHAPPELIJK MOTORWAARBORGFONDS en u de jaarrekeningen afgesloten op 31 december 2010 voor te leggen.

1. INFORMATIEOPDRACHT

In 2010 heeft het Fonds 78.160 (+ 2,2 %) aanvragen ontvangen om over te gaan tot identificatie van de verzekeringsonderneming die de aansprakelijkheid van de in België ingeschreven voertuigen dekt waaronder 7.552 (- 3,8 %) aanvragen afkomstig uit de andere lidstaten van de EER in het kader van de 4^{de} richtlijn "BA motorrijtuigen".

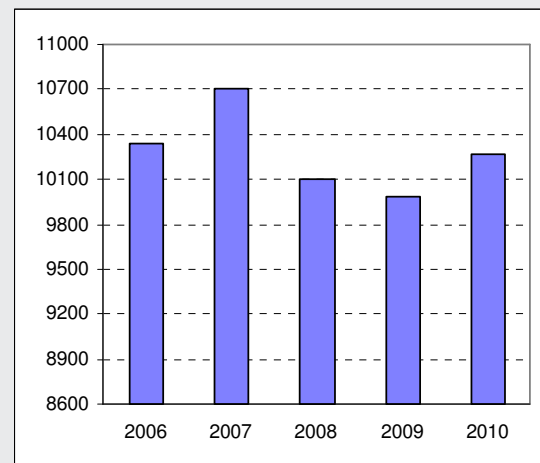
Het aantal aanvragen tot identificatie betreffende de verzekeringsondernemingen die de aansprakelijkheid van de voertuigen ingeschreven in de andere lidstaten van de EER dekken, bedraagt 9.545 (+ 12,6 %). De opzoeken tot identificatie van de schaderegelaars aangeduid door de verzekeringsondernemingen gebeuren hoofdzakelijk via de internet site van het Fonds. In 2010 werden 5.808 (- 1,2 %) verzoeken geregistreerd.

In 2010 werd in het kader van het artikel 19bis van de wet van 21 november 1989, de verzekeringstoestand van 51.376 (50.857 in 2009) in België ingeschreven voertuigen onderzocht. Wanneer deze verificatie het niet mogelijk gemaakt heeft de verzekeringsonderneming te identificeren, werden de desbetreffende voertuigen aan de politie gesignaleerd.

2. VERGOEDINGSOPDRACHT

ALGEMENE ACTIVITEITEN (behalve invorderbare dossiers vierde richtlijn)

In 2010 heeft het Fonds 10.271 aangiften ontvangen betreffende ongevallen die zich in België voordeden, hetzij 2,87 % meer dan in 2009. Onder deze aangiften zijn er 5.861 (57,1 %) die ongevallen betreffen die zich in 2010 voordeden.

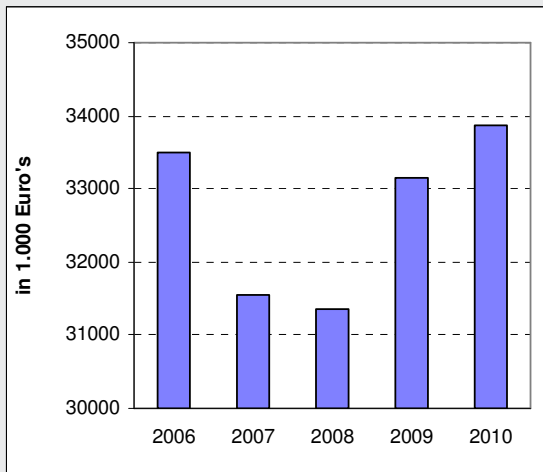


Grafiek : Evolutie van het aantal schadeaan giften per jaar

Men moet ook rekening houden met 2.211 (2.304 in 2009) aangiften betreffende schadegevallen die zich in het buitenland voordeden (waarvan 1.419 zich in 2010 voordeden) waarbij in België ingeschreven voertuigen betrokken waren, en die door het Fonds ten laste genomen worden indien deze voertuigen niet verzekerd zijn.

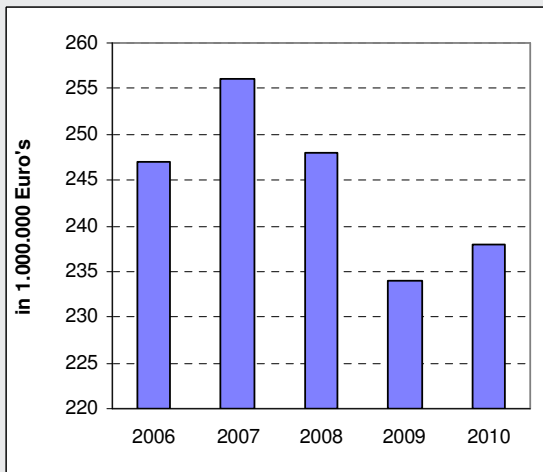
Alle voorvals jaren zonder onderscheid

De uitkeringen en externe beheerskosten die in 2010 betaald werden, bedragen € **33.858.637**, hetzij € 709.847 (2,1 %) meer dan in 2009.



Grafiek : Evolutie van de jaarlijkse uitbetalingen

De voorzieningen voor te regelen schadegevallen berekend op 31 december 2010 bedragen € **238.400.700** aan dewelke men een provisie van € 11.920.035 moet toevoegen voor interne beheerskosten.



Grafiek : Evolutie van de technische voorzieningen (zonder interne beheerskosten)

Schadegevallen die zich vóór 2010 voordeden

De voorzieningen betreffende de schadegevallen die zich vóór 2010 voordeden, bedroegen € 233.694.486 op 31 december 2009 en € 199.535.992 op 31 december 2010.

De uitbetalingen voor deze schadegevallen, uitgevoerd in 2010, bedragen € 32.233.892. De vrijmaking op deze voorzieningen vertegenwoordigt dus 0,8 % hiervan, hetzij € 1.924.602.

Schadegevallen die zich in 2010 voordeden

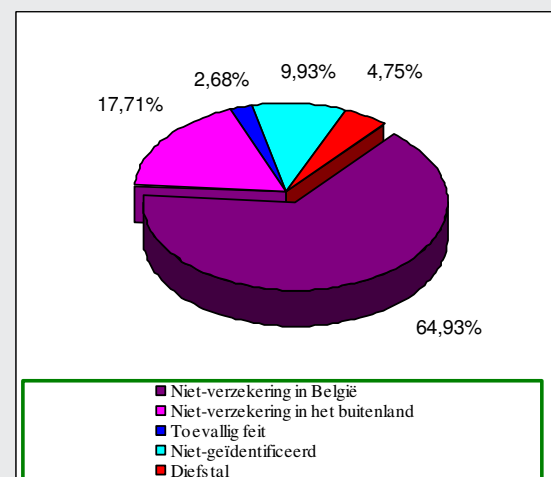
Tengevolge van de wijziging in 2010 van de methode gehanteerd om enerzijds, de dossier per dossier berekende voorzieningen voor te regelen schadegevallen betreffende de aangegeven schadegevallen te verminderen, en anderzijds, de dossiers IBNR te evalueren, zijn de kosten van de schadegevallen overkomen in 2010 niet vergelijkbaar met deze van de schadegevallen overkomen in 2009 zoals voorgelegd in het verslag van het boekjaar 2009.

Ten einde een vergelijking mogelijk te maken worden in hetgeen volgt de herwerkte kosten van de in 2009 overkomen schadegevallen eveneens vermeld.

De schadegevallen overkomen in 2010 hebben het Fonds ertoe gebracht € 1.624.745 uit te betalen aan schadevergoedingen en externe kosten en technische voorzieningen voor een bedrag van € 38.864.708 aan te leggen. De globale kost van deze schadegevallen bedraagt € **40.489.453** tegen € 29.425.078 in 2009 en vertegenwoordigt een stijging van **4,6 %** in verhouding tot de herwerkte cijfers voor 2009 (€ 38.699.570).

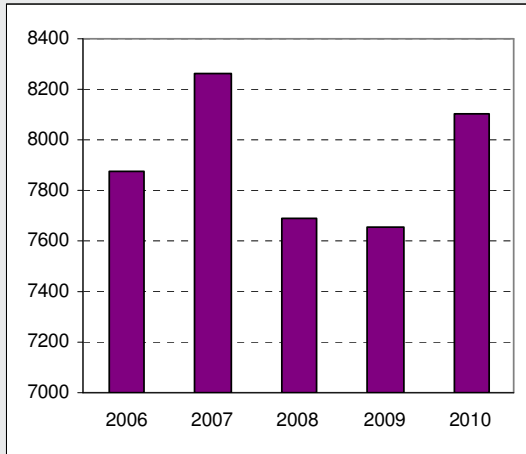
ACTIVITEITEN PER AARD VAN DE SCHADEGEVALLLEN

De bij het Fonds gedane aangiften zijn in 2010, volgens de verschillende gevallen van tussenkomst, op volgende wijze in te delen :



Grafiek : Indeling van de aangiften per aard van de schadegevallen

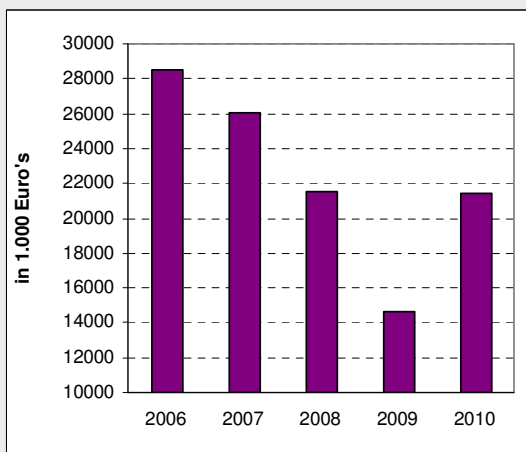
NIET-VERZEKERING
Niet-verzekering in België



Grafiek : Evolutie van het aantal aangiften gebaseerd op de niet- verzekering in België

Er werden in 2010 door het Fonds 8.104 aangiften geregistreerd voor in België overkomen schadegevallen waarin klaarblijkelijk niet-verzekerde voertuigen betrokken waren, hetzij 446 meer dan in 2009.

In verhouding met het aantal schadegevallen aangegeven bij het Fonds in 2004 (9.188), schijnt de tendens tot daling, waargenomen sinds 2005, onderbroken.



Grafiek : Kosten van de dossiers « niet- verzekering » in België in eerste waarneming

Voor de schadegevallen overkomen in 2010, heeft het Fonds € 1.291.855 uitbetaald als schadevergoedingen en externe kosten en heeft het een bedrag van € 20.154.990 aangelegd voor technische voorzieningen.

De globale kost € **21.446.845** tegen € 14.672.375 in 2009 vertegenwoordigt een stijging van **11 %** in verhouding tot de herwerkte cijfers voor 2009 (€ 19.316.158).

Niet-verzekering in het buitenland

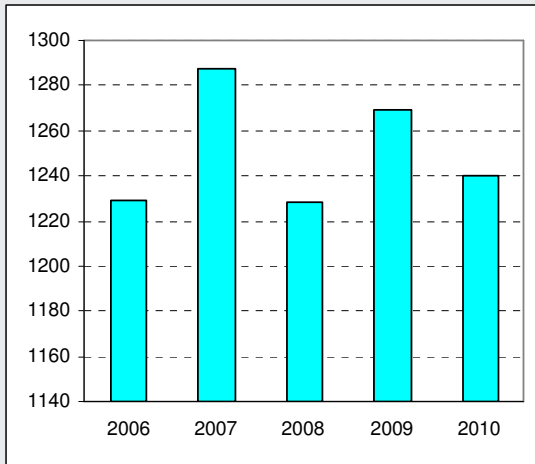
Overeenkomstig de met het BELGISCH BUREAU VAN DE AUTOVERZEKERAARS aangegane verbintenis, moet het Fonds aan laatstgenoemde de kosten terugbetalen van schadegevallen die op het grondgebied van bepaalde staten (voornamelijk deze van de Europese Unie) plaatshebben, en worden veroorzaakt door in België ingeschreven niet-verzekerde voertuigen.

Wanneer een voertuig dat in België zijn gewoontelijke standplaats heeft, betrokken wordt in een ongeval in het buitenland, hebben de benadeelden het recht om schadevergoeding van het nationale bureau van het land waar het ongeval zich voordeed, op te eisen. Het nationale bureau dat het verzoek tot schadevergoeding beheert, zal, van de verzekeraar van het voertuig of, bij afwezigheid hiervan, van het Belgisch Bureau, de terugbetaling van zijn uitbetalingen eisen.

Het Fonds heeft voor de schadegevallen die zich in 2010 voordeden € 25.328 aan het Belgisch Bureau terugbetaald en heeft bij wijze van technische voorzieningen een bedrag van € 828.328 in rekening gebracht voor de te betalen schadegevallen.

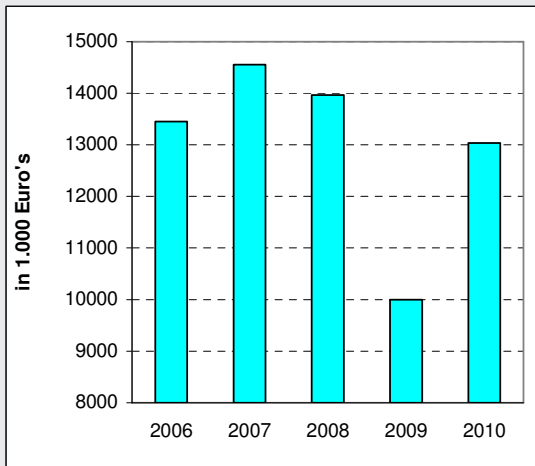
In het kader van de Belgische wetgeving (wet van 22 augustus 2002) die de 4de richtlijn « BA motorrijtuigen » omzette, heeft het Fonds € 15.664 niet kunnen terugvorderen bij de schadevergoedingsorganen of de waarborgfondsen van de betrokken Lidstaten van de EER om reden dat alle tussenkomende partijen de Belgische nationaliteit hebben. Voor deze schadegevallen heeft het Fonds op 31 december 2010 technische voorzieningen aangelegd voor € 1.034.

NIET-GEÏDENTIFICEERD



Grafiek : Evolutie van het aantal aangiften gebaseerd op het niet-geïdentificeerd zijn

Het Fonds kreeg 1.240 aangiften gebaseerd op de niet-identificatie van het motorrijtuig betrokken bij het ongeval (- 2,3 %).



Grafiek : Kosten van de dossiers "niet-identificatie" in eerste waarneming

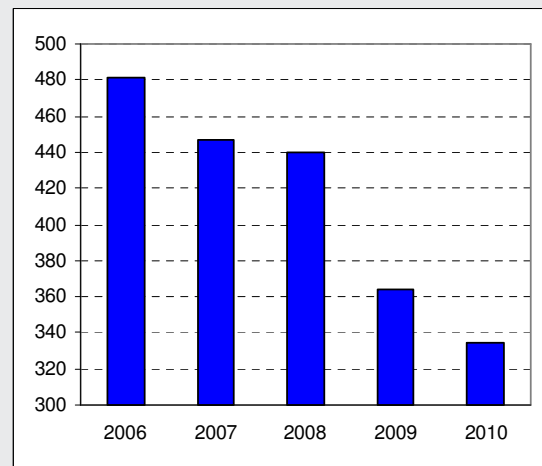
Voor de schadegevallen overkomen in 2010, heeft het Fonds € 71.369 betaald bij wijze van schadevergoedingen en externe kosten en de technische voorzieningen werden geschat op € 12.960.709. De globale kosten van dit soort dossiers bedragen dus € **13.032.078** tegen 9.986.647 in 2009, hetzij een daling van **2,1 %** in verhouding tot de herwerkte cijfers voor 2009 (€ 13.313.649).

Sinds 1957 werd het Fonds door de wet verplicht de stoffelijke schade uit te sluiten wanneer het ongeval werd toegeschreven aan een niet-geïdentificeerd motorrijtuig.

Tengevolge van de omzetting van de richtlijn 2005/14/CE, is de tegemoetkoming van het Fonds uitgebreid tot dit type van schade indien de aansprakelijkheid rust op een onbekend gebleven voertuig, op voorwaarde dat het Fonds een van de benadeelde personen vergoedt om reden van belangrijke lichamelijke schade die opgelopen werd als gevolg van het ongeval (artikel 17 van de wet van 8 juni 2008 houdende diverse bepalingen). Deze uitbreiding is slechts van toepassing voor ongevallen overkomen vanaf 26 juni 2008.

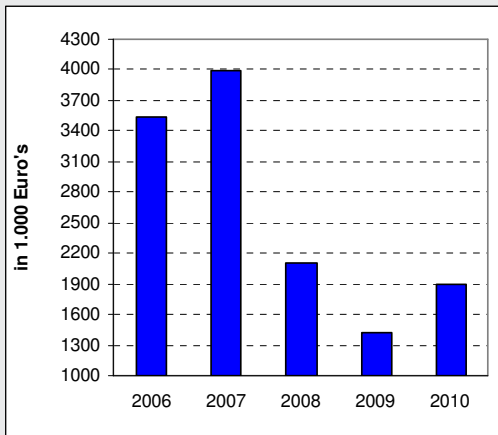
Voor de schadegevallen van het voorvalsjaar 2010 werd er voor de stoffelijke schaden een technische voorziening van € 561.943 samengesteld.

TOEVALLIG FEIT



Grafiek : Evolutie van het aantal aangiften gebaseerd op toevallig feit

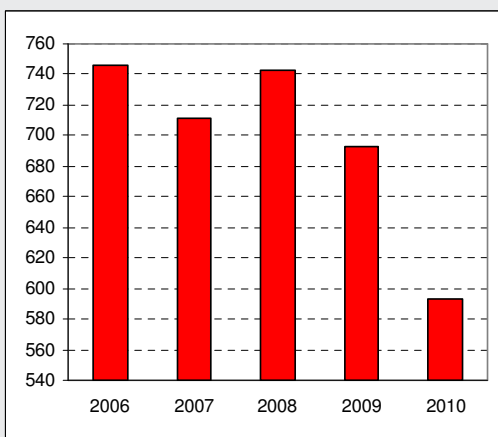
Alle voorvalsjaren samen heeft het Fonds in 2010, 334 dossiers geopend, tegenover 364 in 2009 (-8,2 %).



Grafiek : Kosten van de dossiers « toevallig feit » in eerste waarneming

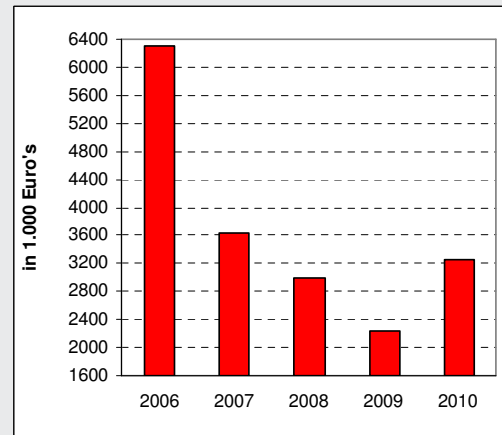
De 166 aangiften met betrekking tot ongevallen die zich voordeden in 2010 (187 in 2009) die gesteund waren op het bestaan van een toevallig feit waardoor de bestuurder van het voertuig dat het ongeval veroorzaakte vrijuit gaat, gaven aanleiding tot uitbetalingen voor een bedrag van € 66.213 en tot de samenstelling van technische voorzieningen voor € 1.831.001, hetzij een globale kost van € **1.897.214** tegen € 1.421.926 in 2009, die in vergelijking met de herwerkte cijfers voor 2009 (€ 1.891.310) een stijging van **0,3 %** vertegenwoordigt.

DIEFSTAL



Grafiek : Evolutie van het aantal aangiften gebaseerd op diefstal

Het Fonds heeft 593 aangiften geregistreerd tegen 693 in 2009 (- 14,4 %).



Grafiek : Kosten van de dossiers "diefstal" in eerste waarneming

De schadegevallen die zich in 2010 voordeden, hebben geleid tot uitbetalingen voor een bedrag van € 166.211 en tot de samenstelling van technische provisies ten belope van € 3.088.646, hetzij samen € **3.254.857** tegen € 2.241.900 in 2009. Vergeleken met de herwerkte cijfers voor 2009 (€ 2.936.671) is de kost voor 2010 met **10,8 %** gestegen.

FAILLISSEMENT

In 2003 is een in Frankrijk erkende verzekeringsonderneming, die in België een bijkantoor bezat, het voorwerp geworden van een procedure van invereffeningstelling in haar herkomstland. Hoewel het Belgisch bijkantoor sinds 2000 geen contracten "BA motorrijtuigen" meer uitgaf, is het Fonds gehouden de dossiers die nog niet afgewikkeld waren op de datum van de invereffeningstelling ten laste te nemen. In 2010, heeft het Fonds geen enkel nieuw dossier geopend .

Het bedrag van de technische provisies bedraagt op 31 december 2010, € 203.078 (€ 482.603 op 31 december 2009).

VERHAALSVORDERINGEN

In het kader van de dossiers betreffende de niet-verzekering en gevallen van diefstal stelt het Fonds, wettelijk in de rechten geplaatst van de benadeelde een subrogerende actie in tegen de burgerlijke aansprakelijke van de schade.

In 2010, heeft het Fonds 3.595 nieuwe dossiers "verhaalsvorderingen" geopend (2.940 in 2009).

Over het geheel genomen, dit wil zeggen, rekening houdend met de eerder geopende dossiers kon het Fonds in 2010 een totaal bruto-bedrag van € 3.371.886 (€ 3.374.964 in 2009) recupereren, hetzij 14,3 % van de uitbetalingen van het boekjaar inzake diefstal en niet-verzekering.

VIERDE RICHTLIJN (invorderbare dossiers)

In het kader van de Belgische wetgeving (wet van 22 augustus 2002) die de 4^{de} richtlijn "BA motorrijtuigen" omzette, heeft het Fonds, in 2010, 1.365 dossiers (1.396 in 2009) geopend naar aanleiding van verzoeken tot schadevergoeding geformuleerd door personen met Belgische verblijfplaats die het slachtoffer waren van ongevallen overkomen in het buitenland.

Deze verzoeken zijn gesteund op de afwezigheid van een met redenen omkleed antwoord (221), op de afwezigheid van de aanwijzing van een schaderegelaar in België (88), op de diefstal (3), op het toevallig feit (9), op de niet-identificatie van het voor het ongeval verantwoordelijke voertuig (16), en op de niet-identificatie, binnen de twee maanden na het ongeval, van de verzekeringsonderneming van het voertuig dat het ongeval veroorzaakt heeft (1.028).

Voor alle voorvalsjaren zonder onderscheid bedragen de uitbetalingen € 244.167. De technische voorzieningen bedragen € 2.300.613, hetzij bij elkaar gerekend € 2.544.780, ten laste genomen door de schadevergoedingsorganen en de waarborgfondsen van de desbetreffende Lidstaten van de EER.

In het kader van dezelfde wetgeving, heeft het Fonds 204 dossiers geopend met betrekking tot ongevallen overkomen in België : 185 dossiers betreffen gevallen van afwezigheid van een met redenen omkleed antwoord, de 19 andere dossiers betreffen de afwezigheid van de aanwijzing van een schaderegelaar in het land van de woonplaats van de benadeelde.

De kosten van deze schadegevallen, alle boekjaren zonder onderscheid, bedragen € 421.787 die het voorwerp zijn van een schuldvordering van het Fonds op de desbetreffende BA motorrijtuigen ondernemingen.

VERZOeken OM INFORMATIE

Er worden regelmatig vragen gesteld aan het Fonds betreffende de voorwaarden van tussenkomt ten gunste van de benadeelden van een verkeersongeval. Wanneer die vragen geen aanleiding geven tot de opening van een dossier, worden zij behandeld door de dienst "documentatie" die, in 2010, op 452 aanvragen heeft geantwoord.

TRIP

De wet van 1 april 2007 betreffende de verzekering tegen schade veroorzaakt door terrorisme, die op 1 mei 2008 in werking trad, maakt de dekking van het risico terrorisme verplicht in de contracten bedoeld door de wet betreffende de verplichte aansprakelijkheidsverzekering inzake motorrijtuigen. Daaruit volgt dat het Fonds ook een vergoedingsplicht heeft voor de schade voortvloeiende uit een terreurdaad wanneer geen enkele verzekeringsonderneming verplicht is dekking te verlenen wegens één van de redenen welke de gevallen van tussenkomst van het Fonds uitmaken.

Teneinde de lasten te beperken in het geval waar het naar aanleiding van een terreurdaad zou moeten tussenkomen, heeft het Fonds zich bij de vzw TRIP aangesloten, als "corresponderend lid", wat het zal toelaten het schadegeval in te dienen en dus van de beperking van 1 miljard euro's te genieten. Het zal niet moeten tussenkomen voor andere schadegevallen dan deze die het heeft ingediend.

Er werd in 2010 geen enkel geval geregistreerd in het kader van de toepassing van de wet van 1 april 2007.

3. DE TARIFERINGSBUREAUS

Het Tariferingsbureau auto werd binnen het GMWF opgericht door de wet van 2 augustus 2002 die de wet van 21 november 1989,

betreffende de verplichte aansprakelijkheidsverzekering die voortvloeit uit het gebruik van motorrijtuigen, wijzigde. Zijn opdracht bestaat erin vast te stellen tegen welke premie en onder welke voorwaarden een verzekeringsonderneming iedere persoon moet dekken die onderworpen is aan de verplichte verzekering wanneer deze beantwoordt aan bepaalde voorwaarden vastgesteld door de wet.

Het Fonds zorgt voor het secretariaat en het dagelijks bestuur van het Tarifieringsbureau en de dekking van de risico's wordt verzekerd door drie behorende ondernemingen die de voorwaarden van het lastenboek aanvaard hebben dat in het bijzonder voorziet dat het maatschappelijk boekjaar betreffende deze activiteit begint op 1 november om te eindigen op 31 oktober van het daarop volgende jaar.

Tijdens het zevende boekjaar heeft het secretariaat 15.113 tarifieringaanvragen (13.411 tijdens het vorige boekjaar, hetzij een stijging van 12,7 %) behandeld en heeft het 13.796 (12.547) tarifieringen overgemaakt. Op 31 oktober jongstleden waren 9.940 (9.343) voertuigen verzekerd door de behorende ondernemingen. De uitgegeven premies tijdens het boekjaar bedragen € 8.162.890 tegen € 7.829.565 (+ 4,3 %). Het financiële resultaat opgesteld op dezelfde datum toont een negatief saldo van € 682.672 tegen een verlies van € 2.539.363 voor het vorige boekjaar. Aan dit resultaat dienen de kosten van het secretariaat toegevoegd te worden die voor het jaar 2010, € 291.008 bedragen.

Wat het Tarifieringsbureau "Natuurrampen" betreft, dit is meermaals bijeengekomen in de loop van het boekjaar om de aan de verzekeringsondernemingen de te zenden vragenlijst voor te bereiden die de opstelling van het jaarlijks verslag (artikel 68-9 §6 van de wet op de landverzekeringsovereenkomst) zal toelaten. Het heeft betrekking op de uitbreidingen van de dekking voorgesteld door de ondernemingen, hun criteria van

segmentatie, de spreiding van hun tarifieringen en de hen aangegeven schadegevallen.

4. BEHEER GELLINGEN

De beroepsvereniging van de verzekeringsondernemingen, Assuralia, heeft om de medewerking van het Fonds verzocht met het oog op het verlenen van zijn goede diensten in het kader van de schadevergoeding van de slachtoffers van het schadegeval dat is gekend onder de naam van "Ramp Gellingen" overkomen op 30 juli 2004. Het Fonds heeft deelgenomen aan de realisatie van een bijzondere vergoedingsprocedure voor de slachtoffers van de ramp.

De rol van het Fonds bestaat in essentie hierin aan de slachtoffers of hun rechthebbenden een transactioneel vergoedingsvoorstel voor te leggen en te waken over de uitvoering van de bekomen akkoorden.

De slachtoffers van de ramp werden ingelicht over de te ondernemen stappen met het oog op het bekomen van een schadevergoeding in het kader van deze uitzonderlijke regelingsprocedure.

Er werden aldus 140 dossiers geopend. Op 31 december 2010, bleef er 1 dossier lopende met een technische voorziening van € 119.000. Tijdens het boekjaar is het Fonds overgegaan tot vergoedingen voor een totaal van € 3.597.777, samengesteld uit € 3.358.347 in hoofdsom en € 239.430 aan interesten. Rekening houdend met de in 2009 uitgevoerde uitbetalingen, bedragen de totale vergoedingen € 6.599.910.

Er dient te worden opgemerkt dat de kost van de schadevergoeding, zijnde de uitkeringen en externe kosten, alsook de interne beheerkosten volledig ten laste worden genomen door de verzekeringsondernemingen die hebben deelgenomen aan de realisatie van de vergoedingsprocedure.

**VERSLAG VAN DE COMMISSARIS AAN DE
LEDENVERGADERING VAN DE VERENIGING OVER DE
JAARREKENING OVER HET BOEKJAAR AFGESLOTEN OP 31
DECEMBER 2010**

Overeenkomstig de wettelijke en statutaire bepalingen, brengen wij u verslag uit in het kader van het mandaat van commissaris. Dit verslag omvat ons oordeel over het getrouw beeld van de jaarrekening evenals de vereiste bijkomende vermeldingen.

Verklaring over de jaarrekening zonder voorbehoud

Wij hebben de controle uitgevoerd van de jaarrekening over het boekjaar afgesloten op 31 december 2010, opgesteld op basis van het in België van toepassing zijnde boekhoudkundig referentiestelsel, met een balanstotaal van € 284.493.547 en waarvan de resultatenrekening afsluit met een winst van het boekjaar van € 0.

Het opstellen van de jaarrekening valt onder de verantwoordelijkheid van het bestuursorgaan. Deze verantwoordelijkheid omvat onder meer : het opzetten, implementeren en in stand houden van een interne controle met betrekking tot het opstellen en de getrouwe weergave van de jaarrekening die geen afwijkingen van materieel belang, als gevolg van fraude of van het maken van fouten, bevat; het kiezen en toepassen van geschikte waarderingsregels; en het maken van boekhoudkundige ramingen die onder de gegeven omstandigheden redelijk zijn.

Het is onze verantwoordelijkheid een oordeel over deze jaarrekening tot uitdrukking te brengen op basis van onze controle. Wij hebben onze controle uitgevoerd overeenkomstig de wettelijke bepalingen en volgens de in België geldende controlenormen, zoals uitgevaardigd door het Instituut der Bedrijfsrevisoren. Deze controlenormen vereisen dat onze controle zo wordt georganiseerd en uitgevoerd dat een redelijke mate van zekerheid wordt verkregen dat de jaarrekening geen afwijkingen van materieel belang, als gevolg van fraude of van het maken van fouten, bevat.

Overeenkomstig voornoemde controlenormen hebben wij rekening gehouden met de administratieve en boekhoudkundige organisatie van de vereniging, alsook met haar procedures van interne controle. Wij hebben van de verantwoordelijken en van het bestuursorgaan van de vereniging de voor onze controles vereiste ophelderingen en inlichtingen verkregen. Wij hebben op basis van steekproeven de verantwoording onderzocht van de bedragen opgenomen in de jaarrekening. Wij hebben de gegrondheid van de waarderingsregels, de redelijkheid van de betekenisvolle boekhoudkundige ramingen gemaakt door de vereniging, alsook de

voorstelling van de jaarrekening als geheel beoordeeld. Wij zijn van mening dat deze werkzaamheden een redelijke basis vormen voor het uitbrengen van ons oordeel.

Naar ons oordeel geeft de jaarrekening afgesloten op 31 december 2010 een getrouw beeld van het vermogen, de financiële toestand en de resultaten van de vereniging, in overeenstemming met het in België van toepassing zijnde boekhoudkundig referentiestelsel.

Bijkomende vermeldingen

Het naleven door de vereniging of de wettelijk richtlijnen over zijn juridische persoonlijkheid, alsmede van de statuten, vallen onder de verantwoordelijkheid van het bestuursorgaan.

Het is onze verantwoordelijkheid om in ons verslag de volgende bijkomende vermeldingen op te nemen die niet van aard zijn om de draagwijdte van onze verklaring over de jaarrekening te wijzigen:

- onverminderd formele aspecten van ondergeschikt belang, werd de boekhouding gevoerd overeenkomstig de in België van toepassing zijnde wettelijke en bestuursrechtelijke voorschriften.
- voor het overige dienen wij u geen verrichtingen of beslissingen mede te delen die in overtreding met de statuten of de Wet van 27 juni 1921 betreffende de verenigingen zonder winstoogmerk, de internationale verenigingen zonder winstoogmerk en de stichtingen zijn gedaan of genomen.

Zaventem, 9 mei 2011

DE COMMISSARIS,

BCVBA RSM, BEDRIJFSREVISOREN
VERTEGENWOORDIGD DOOR

VINCIANE MARICQ, VENNOOT

FCGA
MWF

**BALANS
EN
RESULTATENREKENING
OP 31.12.2010**

Balans op 31.12.2010 (in euros)

ACTIEF	2010	2009
B. IMMATERIËLE ACTIVA	743.741	916.721
II. Immateriële vaste activa	743.741	916.721
2. Overige immateriële vaste activa	743.741	916.721
C. BELEGGINGEN	4.034.591	1.980.831
III. Overige financiële beleggingen	4.034.591	1.980.831
1. Aandelen, deelnemingen en andere niet-vastrentende effecten	66.504	66.504
2. Obligaties en andere vastrentende effecten	47.087	64.327
6. Deposito's bij kredietinstellingen	3.921.000	1.850.000
E. VORDERINGEN	276.952.922	278.129.499
III. Overige vorderingen	276.952.922	278.129.499
F. OVERIGE ACTIVABESTANDELEN	2.641.154	3.553.774
I. Materiële activa	240.239	264.059
II. Beschikbare waarden	2.400.915	3.289.715
G. OVERLOPENDE REKENINGEN	121.139	114.167
I. Verworven, niet-ervallen intresten en huurgelden	2.217	2.158
III. Overige overlopende rekeningen	118.922	112.009
TOTAAL	284.493.547	284.694.992

De onnutige rubrieken van het wettelijke schema werden weggelaten

Balans op 31.12.2010 (in euros)

PASSIEF	2010	2009
A. EIGEN VERMOGEN	29.400	26.400
I. Geplaatst maatschappelijk kapitaal, onder aftrek van het niet-opgevraagd maatschappelijk kapitaal	29.400	26.400
1. Geplaatst maatschappelijk kapitaal	147.000	132.000
2. Niet-opgevraagd maatschappelijk kapitaal (-)	-117.600	-105.600
C. TECHNISCHE VOORZIENINGEN	278.779.104	277.144.758
I. Voorzieningen voor niet-verdiende premies en lopende risico's	2.457.782	2.350.451
III. Voorzieningen voor te betalen schaden	276.321.322	274.794.307
E. VOORZIENINGEN VOOR OVERIGE RISICO'S EN KOSTEN	226.732	204.671
I. Voorzieningen voor pensioenen en soortgelijke verplichtingen	226.732	204.671
G. SCHULDEN	5.458.311	7.319.163
V. Overige schulden	5.458.311	7.319.163
1. Schulden wegens belastingen, bezoldigingen en sociale lasten	814.104	867.696
a) belastingen	443	165.766
b) bezoldigingen en sociale lasten	813.661	701.930
2. Overige	4.644.207	6.451.467
TOTAAL	284.493.547	284.694.992

De onnuttige rubrieken van het wettelijke schema werden weggelaten

Resultatenrekening op 31.12.2010 (in euros)

TECHNISCHE REKENING NIET- LEVENSVERZEKERING	2010	2009
1. VERDIENDE PREMIES, ONDER AFTREK VAN HERVERZEKERING	8.055.558	7.725.583
a) Brutopremies	8.162.890	7.829.565
c) Wijziging van de voorziening voor niet-verdiende premies en lopende risico's, zonder aftrek van herverzekering (stijging -, daling +)	-107.332	-103.982
2bis. OPBRENGSTEN VAN BELEGGINGEN	47.437	133.495
b) Opbrengsten van andere beleggingen	47.437	133.495
bb) Opbrengsten van andere beleggingen	47.437	133.495
3. OVERIGE TECHNISCHE OPBRENGSTEN, ONDER AFTREK VAN HERVERZEKERING	46.648.366	35.366.592
4. SCHADELAST, ONDER AFTREK VAN HERVERZEKERING (-)	-47.222.031	-35.240.337
a) Betaalde netto-bedragen	45.695.016	44.589.932
aa) Bruto-bedragen	45.695.016	44.589.932
b) Wijziging van de voorziening voor te betalen schaden, onder aftrek van herverzekering (stijging +, daling -)	1.527.015	-9.349.595
aa) Wijziging van de voorziening voor te betalen schaden, zonder aftrek van herverzekering (stijging + , daling -)	1.527.015	-9.349.595
7. NETTO - BEDRIJFSKOSTEN (-)	-3.472.500	-3.444.932
a) Acquisitiekosten	1.134.774	1.130.847
c) Administratiekosten	2.337.726	2.314.085
8. OVERIGE TECHNISCHE LASTEN, ONDER AFTREK VAN HERVERZEKERING (-)	-4.065.618	-4.592.735
10. RESULTAAT VAN DE TECHNISCHE REKENING NIET - LEVENSVERZEKERING		
Winst (+)		
Verlies (-)	-8.788	-52.334

De onnuttige rubrieken van het wettelijke schema werden weggelaten

Resultatenrekening op 31.12.2010 (in euros)

NIET-TECHNISCHE REKENING	2010	2009
1. RESULTAAT VAN DE TECHNISCHE REKENING		
NIET - LEVENSVZERZEKERING		
Winst (+)		
Verlies (-)	-8.788	-52.334
3. OPBRENGSTEN VAN BELEGGINGEN	11.400	39.025
b) Opbrengsten van andere beleggingen	11.400	39.025
bb) Opbrengsten van andere beleggingen	11.400	39.025
5. BELEGGINGSLASTEN (-)	-1.710	-5.854
a) Beheerslasten van beleggingen	1.710	5.854
7. OVERIGE OPBRENGSTEN	6.476	25.442
8. OVERIGE KOSTEN (-)	-7.378	-6.279
16. RESULTAAT VAN HET BOEKJAAR		
Winst (+)	0	0
Verlies (-)	0	0

De onnuttige rubrieken van het wettelijke schema werden weggelaten

BEGROTING VOOR HET BOEKJAAR 2011
KOSTEN

	GMWF (buiten TB-GELL)	TB	GELL.
Schadelasten	44.574.000	7.400.000	- 114.276
- zonder wijziging van de technische voorzieningen	36.894.000	6.250.000	5.000
- wijziging van de technische voorzieningen	7.680.000	1.150.000	- 119.276
Beleggingslasten	2.300	0	0
Netto bedrijfskosten	665.100	2.925.000	0
Overige kosten	5.500	4.400	119.276
	<u>45.246.900</u>	<u>10.329.400</u>	<u>5.000</u>

OPBRENGSTEN

	GMWF (buiten TB-GELL)	TB	GELL.
Verdiende premies	0	8.400.800	0
Overige technische opbrengsten	45.096.800	1.928.600	5.000
- opgevraagde bijdragen	36.152.000	0	0
- opvraagbare bijdragen	7.379.800	1.928.600	0
- overige	1.565.000	0	5.000
Beleggingsopbrengsten	136.100	0	0
Overige opbrengsten	14.000	0	0
	<u>45.246.900</u>	<u>10.329.400</u>	<u>5.000</u>

BIJLAGEN

(De onnuttige rubrieken van het wettelijke schema werden weggelaten)

N°1 STAAT VAN DE IMMATERIËLE ACTIVA, DE ONROERENDE GOEDEREN DIE TOT BELEGGING DIENEN EN DE EFFECTEN BESTEMD VOOR BELEGGING

	Betrokken activa-posten	
	B. Immateriële activa	
a) AANSCHAFFINGSWAARDE		
Per einde van het vorige boekjaar		2.390.821
Mutaties tijdens het boekjaar		
- Aanschaffingen		200.114
Per einde van het boekjaar		2.590.935
c) AFSCHRIJVINGEN EN WAARDEVERMINDERINGEN		
Per einde van het vorige boekjaar		1.474.100
Mutaties tijdens het boekjaar		
- Geboekt		373.094
Per einde van het boekjaar		1.847.194
NETTO BOEKWAARDE PER EINDE VAN HET BOEKJAAR (a) – (c)		<u>743.741</u>

	Betrokken activa-posten	
	C.III.1. Aandelen, deelnemingen en andere niet-vastrentende effecten	C.III.2. Obligaties en andere vastrentende effecten
a) AANSCHAFFINGSWAARDE		
Per einde van het vorige boekjaar	95.836	64.327
Mutaties tijdens het boekjaar		
- Aanschaffingen		
- Overdrachten en buitengebruikstellingen		- 17.240
Per einde van het boekjaar	95.836	47.087
c) AFSCHRIJVINGEN EN WAARDEVERMINDERINGEN		
Per einde van het vorige boekjaar	29.332	
Mutaties tijdens het boekjaar		
- Geboekt		
Per einde van het boekjaar	29.332	
NETTO BOEKWAARDE PER EINDE VAN HET BOEKJAAR (a) – (c)	<u>66.504</u>	<u>47.087</u>

N° 3 ACTUELE WAARDE VAN DE BELEGGINGEN

Activa-posten	Bedragen
C. Beleggingen	4.053.480
III. Overige financiële beleggingen	4.053.480
1. Aandelen, deelnemingen en andere niet-vastrentende effecten	81.803
2. Obligaties en andere vastrentende effecten	50.677
6. Deposito's bij kredietinstellingen	3.921.000

N° 4 STAAT BETREFFENDE DE OVERIGE OVERLOPENDE REKENINGEN VAN HET ACTIEF

Uitsplitsing van de actiefpost G.III	
Over te dragen kosten	118.922

N° 5 STAAT VAN HET MAATSCHAPPELIJK KAPITAAL

	Bedragen	Aantal aandelen
A. MAATSCHAPPELIJK KAPITAAL		
1. Geplaatst maatschappelijk kapitaal (post A.I.1. van de passiva)		
- Per einde van het vorige boekjaar	132.000	xxxx
- Wijzigingen tijdens het boekjaar :		
- 2 aftredende leden	- 6.000	
- 7 leden die actief geworden zijn	21.000	
- Per einde van het boekjaar	147.000	xxxx
	Niet-opgevraagd bedrag (post A.I.2. van de passiva)	Opgevraagd niet-gestort bedrag (actiefpost E.IV.)
B. NIET-GESTORT MAATSCHAPPELIJK KAPITAAL		
Leden die nog moeten volstorten		
- verzekeringsondernemingen die tak 10 beoefenen	117.600	0
TOTAAL	117.600	0

N° 7 STAAT VAN DE TECHNISCHE VOORZIENINGEN EN SCHULDEN

b) Schulden (of gedeelte van schulden) en technische voorzieningen (of gedeelte van de technische voorzieningen) gewaarborgd door zakelijke zekerheden gesteld of onherroepelijk beloofd op de activa van de onderneming.

Betrokken posten van de passiva	Bedragen
C. Technische voorzieningen	278.779.104

c) Schulden met betrekking tot belastingen, bezoldigingen en sociale lasten

Betrokken posten van de passiva	Bedragen
1. Belastingen (post G.V.1.a. van de passiva)	
b) Niet-vervallen belastingsschulden	443
2. Bezoldigingen en sociale lasten (post G.V.1.b. van de passiva)	
b) Andere schulden met betrekking tot bezoldigingen en sociale lasten	813.661

N° 10 INLICHTINGEN BETREFFENDE DE TECHNISCHE REKENINGEN

I. Niet-Levensverzekering

	Totaal	RECHTSTREEKSE ZAKEN	
		Totaal	Motorrijtuigen Burgerlijke aansprakelijkheid (tak 10)
1) Brutopremies	8.162.890	8.162.890	8.162.890
2) Verdiende brutopremies	8.055.558	8.055.558	8.055.558
3) Bruto schadelasten	47.222.031	47.222.031	47.222.031
4) Bruto bedrijfskosten	3.472.500	3.472.500	3.472.500
6) Commissielonen		1.340.667	

N°11 STAAT BETREFFENDE HET AANTAL PERSONEELSLEDEN

	AFGESLOTEN BOEKJAAR			VORIG BOEKJAAR		
	Totaal aantal op de afsluitingsdatum	Gemiddeld personeelsbestand (*)	Aantal gepresteerd uren	Totaal aantal op de afsluitingsdatum	Gemiddeld personeelsbestand (*)	Aantal gepresteerd uren
	1	2	3	4	5	6
Personeel onder arbeids- of stageovereenkomst (**)	77,6	77,7	141.104,2	76,8	79,8	145.949,50
Uitzendkrachten of ter beschikking van de onderneming gestelde personen	1	0,6	1.025,5	0	0,4	777,00
TOTAAL	78,6	78,3	142.129,7	76,8	80,2	146.726,50

(*) Het gemiddeld personeelsbestand wordt berekend in voltijdse equivalenten overeenkomstig artikel 12, § 1 van het K.B. van 12 september 1983 houdende uitvoering van de Wet van 17 juli 1995 betreffende de boekhouding en de jaarrekening van de onderneming.

(**) Het personeel onder arbeids- of stageovereenkomst bestaat uit in het personeelsregister ingeschreven werknemers, die aan de maatschappij gebonden zijn door een arbeids- of stageovereenkomst, volgens het koninklijk besluit nr. 230 van 21 december 1983.

N° 12 STAAT BETREFFENDE HET GEHEEL VAN DE ADMINISTRATIE- EN BEHEERSKOSTEN, UITGESPLITST VOLGENS AARD

Benaming	Bedragen	
I. Personeelskosten		5.339.883
1. a) Bezoldigingen	2.850.406	
c) Andere rechtstreekse sociale voordelen	973.353	
2. Patronale bijdragen voor sociale verzekeringen	1.039.671	
3. Patronale toelagen en premies voor buitenwettelijke verzekeringen	395.310	
4. Andere personeelsuitgaven	59.237	
5. Voorzieningen voor pensioenen, bezoldigingen en sociale lasten	- 14.225	
a) Dotaties (+)	583.259	
b) Bestedingen en terugnemingen (-)	- 597.484	
6. Uitzendkrachten en ter beschikking van de onderneming gestelde personen	36.131	
II. Diverse goederen en diensten		2.591.759
III. Afschrijvingen en waardeverminderingen op immateriële en materiële activa, andere dan de beleggingen		495.081
IV. Voorzieningen voor overige risico's en lasten		22.059
1. Dotaties (+)	66.543	
2. Bestedingen en terugnemingen (-)	- 44.484	
V. Overige lopende lasten		492.908
1. Fiscale bedrijfskosten	17.448	
b) Overige	17.448	
4. Overige	475.460	
VI. Teruggewonnen administratiekosten en overige lopende opbrengsten (-)		- 19.109
3. Overige lopende opbrengsten	- 19.109	
TOTAAL		8.922.581

N° 20 WAARDERINGSREGELS**A. REGELS DIE GELDEN VOOR DE WAARDERING VAN DE INVENTARIS (behalve de beleggingen van de actiefpost D)****1. Vorming en aanpassing van de afschrijvingen**

Vanaf 1 januari 2003 wordt er beslist alle aankopen van materiële en immateriële activa af te schrijven.

Met materiële activa betekent men in het bijzonder de machines, de elektronische uitrusting, het rijdend materieel, het meubilair en de kosten van gebouwinrichting die lineair zullen worden afgeschreven over een periode van 5 jaar met uitzondering van het meubilair dat over 10 jaar zal worden afgeschreven.

De immateriële activa hebben onder andere betrekking op de softwares, de aan een firma toevertrouwde programmeringskosten, die lineair zullen worden afgeschreven over een periode van 5 jaar.

Alle overige aankopen zullen rechtstreeks ten hoogte van 100 % gedurende het jaar van de uitgave in rekening worden genomen.

2. Waardeverminderingen

De effecten in portefeuille worden in de balans tegen hun aankoopwaarde onder post C geboekt. Beleggingen - III. Andere financiële beleggingen.

Deze variabele of vastrentende effecten ondergaan geen enkele waardevermindering, tenzij het een duurzame minderwaarde betreft of wanneer de terugbetaling op de vervaldag van deze effecten volledig of gedeeltelijk onzeker of compromitterend is.

In het kader van arbitrageverrichtingen worden deze waardeverminderingen alsook de meerwaarden of minderwaarden onder "lasten" of "opbrengsten" van het lopende boekjaar geboekt, ofwel geboekt op debet of credit van de rekening "solidariteitsfonds ten voordele van het personeel" (post G. Schulden).

3. Voorzieningen voor risico's en lasten

De voorzieningen dekken verliezen of lasten die omtrent hun aard duidelijk omschreven zijn, maar die op de afsluitingsdatum van het boekjaar ofwel waarschijnlijk ofwel zeker zijn, maar waarvan het bedrag nog niet vastgesteld is.

4. Technische voorzieningen

Reserves voor schadegevallen

- a) De voorzieningen worden dossier per dossier berekend.
- b) Bij ontstentenis van elementen waarmee de juiste reserve voor een dossier bepaald kan worden, wordt een forfaitaire schatting toegepast.

De stoffelijke schade wordt forfaitair op 1.240 € geschat (cijfer gebaseerd op de gemiddelde RDR-kosten \pm 1.240 €) en lichamelijk letsel op 6.200 €.

Deze bedragen kunnen worden herzien en aangepast op basis van waarnemingen die de voorgaande jaren werden gedaan.

- c) Na ontvangst van de elementen die een nauwkeurige schatting van het schadegeval toelaten, wordt er een reserve berekend, waarbij rekening wordt gehouden met de behandelingskosten (honoraria advocaten, artsen, experts, gerechtskosten) en de berekende intresten, tot minimum aan het einde van het jaar dat volgt op de datum van vaststelling van de reserve.

De zo vastgestelde reserves worden gewijzigd zodra er een nieuw element optreedt en bij betalingen.

Bij de voorzieningen die dossier per dossier berekend zijn, is een forfaitaire bedrag bijgevoegd voor de IBNR-schadegevallen.

De globale technische voorzieningen met de IBNR inbegrepen, worden met 5 % verhoogd om de interne beheerskosten te dekken.

Aan zijn eigen reserves voor schadegevallen voegt het FONDS de bedragen verschuldigd aan het BELGISCH BUREAU VAN DE AUTOVERZEKERAARS toe en dit in het kader van de tussen hen op 22 mei 1967 gesloten overeenkomst.

5. Herwaarderingen

Er zal tot herwaardering van de geboekte effecten onder post C. Beleggingen overgegaan worden alleen indien de waarde hiervan een bepaald en duurzaam overschot vertoont ten opzichte van hun boekwaarde.

6. Andere

a) Hervreiding van de lasten en opbrengsten

De algemene kosten voortvloeiend uit de activiteit "identificatie van de verzekeraars", "Pool voor moeilijk te plaatsen risico's" en "Tarifieringsbureau" worden geboekt onder de rubriek administratiekosten van de technische rekening niet-levensverzekering. Alle andere algemene kosten worden geboekt bij de interne beheerskosten van de schadegevallen van dezelfde resultatenrekening.

b) Te innen verhaalsvorderingen

Gezien het te wisselvallige karakter van verhaal, worden de te innen bedragen niet onder post E geboekt. Vorderingen - terug te vorderen technische lasten.

Deze worden bij de inning onder de "opbrengsten" geboekt.

N °22 VERKLARING MET BETREKKING TOT DE GECONSOLIDEERDE JAARREKENING

A. Inlichtingen te verstrekken door alle ondernemingen.

- De onderneming stelt op en publiceert, overeenkomstig het koninklijk besluit betreffende de geconsolideerde aanrekening van verzekeringsondernemingen en herverzekeringsondernemingen, een geconsolideerde jaarrekening en een geconsolideerd jaarverslag: nee
- De onderneming stelt noch een geconsolideerde jaarrekening, noch een geconsolideerd jaarverslag op, omwille van de volgende reden: de onderneming oefent, alleen of gezamenlijk geen controle uit op één of meerdere filialen naar Belgisch of buitenlands recht.

SOCIALE BALANS

STAAT VAN DE TEWERKGESTELDE PERSONEN

WERKNEMERS INGESCHREVEN IN HET PERSONEELSREGISTER

Tijdens het boekjaar en het vorige boekjaar	1. Voltijds (boekjaar)	2. Deeltijds (boekjaar)	3. Totaal (T) of totaal in voltijdse equivalenten (VTE) (boekjaar)	4. Totaal (T) of totaal in voltijdse equivalenten (VTE) (vorig boekjaar)
Gemiddeld aantal werknemers	61,1	25	77,7 (VTE)	79,8 (VTE)
Aantal daadwerkelijk gepresteerde uren	112.120,2	28.984	141.104,2 (T)	145.949,5 (T)
Personeelskosten	4.162.707	1.014.303	5.177.011 (T)	5.139.924 (T)
Voordelen bovenop het loon	xxxxxx	xxxxxx	112.749 (T)	103.404 (T)

Op de afsluitingsdatum van het boekjaar	1. Voltijds	2. Deeltijds	3. Totaal in voltijdse equivalenten
Aantal werknemers ingeschreven in het personeelsregister	61	25	77,6
Volgens de aard van de arbeidsovereenkomst			
- Overeenkomst voor een onbepaalde tijd	54	25	70,6
- Overeenkomst voor een bepaalde tijd	7	0	7
- Overeenkomst voor een duidelijk omschreven werk	0	0	0
- Vervangingsovereenkomst	0	0	0
Volgens het geslacht en het studieniveau			
- Mannen	29	3	31,1
- lager onderwijs	4	1	4,5
- secundair onderwijs	8	0	8
- hoger niet-universitair onderwijs	9	1	9,8
- universitair onderwijs	8	1	8,8
- Vrouwen	32	22	46,5
- lager onderwijs	2	2	3,6
- secundair onderwijs	15	6	18,6
- hoger niet-universitair onderwijs	7	4	9,6
- universitair onderwijs	8	10	14,7
Volgens de beroeps categorie			
- Directiepersoneel	3	0	3
- Bedienden	58	25	74,6
- Arbeiders	0	0	0
- Andere	0	0	0

UITZENDKRACHTEN EN TER BESCHIKKING VAN DE ONDERNEMING GESTELDE PERSONEN

Tijdens het boekjaar	1. Uitzend- krachten	2. Ter beschikking van de onderneming gestelde personen
Gemiddeld aantal tewerkgestelde personen	0,6	0
Aantal daadwerkelijk gepresteerde uren	1.025,5	0
Kosten voor de onderneming	29.860	0

TABEL VAN HET PERSONEELSVEROLOP TIJDENS HET BOEKJAAR

INGETREDEN	1. Voltijds	2. Deeltijds	3. Totaal in voltijdse equivalenten
Aantal werknemers die tijdens het boekjaar in het personeelsregister werden ingeschreven	37	0	37
Volgens de aard van de arbeidsovereenkomst			
- Overeenkomst voor een onbepaalde tijd	3	0	3
- Overeenkomst voor een bepaalde tijd	34	0	34
- Overeenkomst voor een duidelijk omschreven werk	0	0	0
- Vervangingsovereenkomst	0	0	0

UITGETREDEN	1. Voltijds	2. Deeltijds	3. Totaal in voltijdse equivalenten
Aantal werknemers met een in het personeelsregister opgetekende datum waarop hun overeenkomst tijdens het boekjaar een einde nam	36	0	36
Volgens de aard van de arbeidsovereenkomst			
- Overeenkomst voor een onbepaalde tijd	6	0	6
- Overeenkomst voor een bepaalde tijd	30	0	30
- Overeenkomst voor een duidelijk omschreven werk	0	0	0
- Vervangingsovereenkomst	0	0	0
Volgens de reden van beëindiging van de overeenkomst			
Pensioen	1	0	1
Brugpensioen	1	0	1
Afdanking	2	0	2
Andere reden	32	0	32
waarvan: het aantal werknemers dat als zelfstandige ten minste op halftijdse basis diensten blijft verlenen aan de onderneming	0	0	0

INLICHTINGEN OVER DE OPLEIDINGEN VOOR DE WERKNEMERS TIJDENS HET BOEKJAAR

	Mannen	Vrouwen
Totaal van de formele voortgezette beroepsopleidingsinitiatieven voor de werknemers ten laste van de werkgever		
Aantal betrokken werknemers	4	10
Aantal gevolgde opleidingsuren	58	351
Nettokosten voor de onderneming	4.639	21.146
waarvan brutokosten rechtstreeks verbonden met de opleiding	3.407	19.068
waarvan betaalde bijdragen en stortingen aan collectieve fondsen	1.232	2.078
waarvan ontvangen tegemoetkomingen (in mindering)	0	0
Totaal van de minder formele en informele voortgezette beroepsopleidingsinitiatieven voor de werknemers ten laste van de werkgever		
Aantal betrokken werknemers	1	1
Aantal gevolgde opleidingsuren	251	188,2
Nettokosten voor de onderneming	11.588	8.687
Totaal van de initiële beroepsopleidingsinitiatieven ten laste van de werkgever		
Aantal betrokken werknemers	0	0
Aantal gevolgde opleidingsuren	0	0
Nettokosten voor de onderneming	0	0

COMMENTAAR BIJ DE BALANS VAN HET BOEKJAAR 2010**ACTIEF****B.II.2. OVERIGE IMMATERIELE VASTE ACTIVA**

De aan externe firma's toevertrouwde programmeringskosten en aankoop van software

C.III.1. AANDELEN, DEELNEMINGEN EN ANDERE NIET-VASTRENTENDE EFFECTEN

SICAV en aandelen voor rekening van het solidariteitsfonds aangelegd ten gunste van het personeel en geboekt tegen hun aankoopwaarde onder aftrek van waardeverminderingen

C.III.2. OBLIGATIES EN ANDERE VASTRENTENDE EFFECTEN

Vastrentende effecten bestemd voor het solidariteitsfonds aangelegd ten gunste van het personeel en geboekt tegen hun aankoopwaarde

C.III.6. DEPOSITO'S BIJ KREDIETINSTELLINGEN

Geldmiddelen op termijn belegd bij financiële instellingen

E.III. OVERIGE VORDERINGEN

- Canara Vzw voor het saldo 2010 in de kostendelende vereniging	19.023
- het B.B.A.V. voor het saldo 2010 in de kostendelende vereniging	560.689
- de leden voor opgevraagde en niet gestorte bijdragen	1.639.986
- de leden voor opvraagbare bijdragen	268.811.775
- voorschot aan het BBAV op schadegevallen "overeenkomst 1967"	249.685
- op voorhand betaalde lasten	349.460
- de schadevergoedingsorganen en waarborgfondsen van de Lidstaten van de EER (4 ^{de} richtlijn)	2.441.034
- de Belgische verzekeringsondernemingen (4de richtlijn)	420.510
- de Belgische verzekeringsondernemingen ("voor rekening van")	232.944
- Schadegeval "Ramp Gellingen"	119.276
- Saldo verschuldigd door de verzekeraars "Ramp Gellingen"	15.916
- een in Frankrijk erkende verzekeringsonderneming die in vereffening gesteld werd en waarvan een bijkantoor lid was van het Fonds	81.255
- waardeverminderingen	- 81.255
- ondernemingen die de risico's getarifeerd door het Tarifieringsbureau beheren	1.965.487
- niet geïnde verworven opbrengsten	5.354
- provisie gestort aan de verhuurder van het gebouw bij wijze van werkkapitaal	50.025
- diversen	71.758

F.I. MATERIELE ACTIVA

Machines, meubilair, elektronische uitrusting en gebouwinrichting

F.II. BESCHIKBARE WAARDEN

Onmiddellijk opvraagbare lopende rekening bij financiële instellingen en het kassaldo (waarin begrepen 16.045 € voor rekening van het solidariteitsfonds ten voordele van het personeel)

G.I. VERWORVEN, NIET VERVALLEN INTERESTEN EN HUURGELDEN

Opgelopen doch niet vervallen prorata renten betreffende zowel de eigen waarden van de vereniging, als die van het solidariteitsfonds opgericht ten gunste van het personeel

G.III. OVERIGE OVERLOPENDE REKENINGEN

Lasten betaald in 2010 en die betrekking hebben op het boekjaar 2011

PASSIEF

A.I.1. GEPLAATST MAATSCHAPPELIJK KAPITAAL

Negenenveertig aandelen van 3.000 €

A.I.2. NIET-OPGEVRAAGD MAATSCHAPPELIJK KAPITAAL (-)

4/5 van het maatschappelijk kapitaal waarop is ingeschreven

C.I. VOORZIENINGEN VOOR NIET-VERDIENDE PREMIES EN LOPENDE RISICO'S

Tariferingsbureau – voorziening voor niet-verdiende premies

C.III. VOORZIENINGEN VOOR TE BETALEN SCHADEN

Voorzieningen voor :

1) de schadegevallen die zich in België voordeden en door het Fonds ten laste genomen op basis van de wet van 21 november 1989	
- aangegeven schadegevallen	218.371.849
- IBNR	17.706.120
- interne beheerskosten	11.803.898
	247.881.867
2) de schadegevallen die zich in het buitenland voordeden, waarbij Belgische voertuigen betrokken zijn, waarvan de lasten niet invorderbaar zijn bij de schadevergoedingsorganen of de waarborgfondsen van de EER lidstaten, of aan het Belgisch Bureau van de Autoverzekeraars te wijten zijn op grond van overeenkomsten gesloten met andere nationale Bureaus – krachtens een in 1967 gesloten overeenkomst, worden de kosten van deze schadegevallen door het Fonds gedekt	
- aangegeven schadegevallen	1.741.216
- IBNR	581.515
- interne beheerskosten	116.137
	2.438.868
3) de schadegevallen die zich in België voordeden ten laste van Belgische verzekeringsondernemingen (4 ^{de} richtlijn)	
- aangegeven schadegevallen	394.868
- IBNR	1.483
- interne beheerskosten	19.818
	416.169
4) de schadegevallen die zich in het buitenland voordeden ten laste van schadevergoedingsorganen en waarborgfondsen van de lidstaten van de EER	
- aangegeven schadegevallen	2.169.281
- IBNR	131.332
- interne beheerskosten	115.031
	2.415.644
5) de schadegevallen Tariferingsbureau	23.049.498
6) schadegeval "Ramp Gellingen"	119.276

E.I. VOORZIENINGEN VOOR PENSIOENEN EN SOORTGELIJKE VERPLICHTINGEN

Voorziening voor betaling van brugpensioenen

G.V.1.a) BELASTINGEN

Op 31 december nog te storten bedrijfsvoorheffing

G.V.1.b) BEZOLDIGINGEN EN SOCIALE LASTEN

Voorzieningen voor diverse verzekeringen en vakantiegeld alsook bijdragen verschuldigd aan de R.S.Z.

G.V.2. OVERIGE

- Leveranciers	353.922
- Te ontvangen facturen	105.315
- Solidariteitsfonds ten gunste van het personeel	140.793
- Betalingen in uitvoering	2.858.261
- Tariferingsbureau – tussenpersonen	50.741
- Tariferingsbureau – verzekeraars-beheerders	1.085.826
- Diverse schuldeisers	49.349

TECHNISCHE REKENING NIET-LEVENSVZERZEKERING PER ACTIVITEIT

1. BUITEN TARIFERINGSBUREAU EN SCHADEGEVAL « RAMP GELLINGEN »

	2010	2009
2bis. OPBRENGSTEN VAN BELEGGINGEN	47.437	133.495
b) Opbrengsten van andere beleggingen	47.437	133.495
bb) Opbrengsten van andere beleggingen	47.437	133.495
3. OVERIGE TECHNISCHE OPBRENGSTEN, ONDER AFTREK VAN HERVERZEKERING	43.037.193	28.155.071
4. SCHADELAST, ONDER AFTREK VAN HERVERZEKERING (-)	- 41.541.821	- 20.272.574
a) Betaalde netto-bedragen	36.144.381	35.250.602
aa) Bruto-bedragen	36.144.381	35.250.602
b) Wijziging van de voorziening voor te betalen schaden, onder aftrek van herverzekering (stijging +, daling -)	5.397.440	- 14.978.028
aa) Wijziging van de voorziening voor te betalen schaden, zonder aftrek van herverzekering (stijging +, daling -)	5.397.440	- 14.978.028
7. NETTO-BEDRIJFSKOSTEN (-)	- 577.916	- 645.403
c) Administratiekosten	577.916	645.403
8. OVERIGE TECHNISCHE LASTEN, ONDER AFTREK VAN HERVERZEKERINGEN (-)	0	- 4.588.660
10. RESULTAAT VAN DE TECHNISCHE REKENING NIET-LEVENSVZERZEKERING		
Winst (+)	964.893	2.781.929
Verlies (-)		

2. TARIFERINGSBUREAU

	2010	2009
1. VERDIENDE PREMIES, ONDER AFTREK VAN HERVERZEKERING	8.055.558	7.725.583
a) Brutopremies	8.162.890	7.829.565
c) Wijziging van de voorziening voor niet-verdiende premies en lopende risico's, zonder aftrek van herverzekering (stijging -, daling +)	- 107.332	- 103.982
4. SCHADELAST, ONDER AFTREK VAN HERVERZEKERING (-)	- 6.129.839	- 7.756.242
a) Betaalde netto-bedragen	5.939.462	6.307.887
aa) Bruto-bedragen	5.939.462	6.307.887
b) Wijziging van de voorziening voor te betalen schaden, onder aftrek van herverzekering (stijging +, daling -)	190.377	1.448.355
aa) Wijziging van de voorziening voor te betalen schaden, zonder aftrek van herverzekering (stijging +, daling -)	190.377	1.448.355
7. NETTO-BEDRIJFSKOSTEN (-)	- 2.894.584	- 2.799.529
a) Acquisitiekosten	1.134.774	1.130.847
c) Administratiekosten	1.759.810	1.668.682
8. OVERIGE TECHNISCHE LASTEN, ONDER AFTREK VAN HERVERZEKERING (-)	- 4.816	- 4.075
10. RESULTAAT VAN DE TECHNISCHE REKENING NIET-LEVENSVZERZEKERING		
Winst (+)	- 973.681	- 2.834.263
Verlies (-)		

3. SCHADEGEVAL « RAMP GELLINGEN »

	2010	2009
3. OVERIGE TECHNISCHE OPBRENGSTEN, ONDER AFTREK VAN HERVERZEKERING	3.611.173	7.211.521
4. SCHADELAST, ONDER AFTREK VAN HERVERZEKERING (-)	+ 449.629	- 7.211.521
a) Betaalde netto-bedragen	3.611.173	3.031.443
aa) Bruto-bedragen	3.611.173	3.031.443
b) Wijziging van de voorziening voor te betalen schaden, onder aftrek van herverzekering (stijging +, daling -)	- 4.060.802	4.180.078
aa) Wijziging van de voorziening voor te betalen schaden, zonder aftrek van herverzekering (stijging +, daling -)	- 4.060.802	4.180.078
8. OVERIGE TECHNISCHE LASTEN ONDER AFTREK VAN HERVERZEKERING (-)	- 4.060.802	0
10. RESULTAAT VAN DE TECHNISCHE REKENING NIET-LEVENSVZERZEKERING		
Winst (+)		
Verlies (-)	0	0

COMMENTAAR BIJ DE TECHNISCHE REKENING NIET-LEVENSVZERZEKERING VAN HET BOEKJAAR 2010

1. a) BRUTO UITGEGEVEN PREMIES

Tariferingsbureau – in de loop van het boekjaar uitgegeven premies

1. c) WIJZIGING VAN DE VOORZIENING VOOR NIET-VERDIENDE PREMIES

Tariferingsbureau – verhoging van de voorziening voor niet-verdiende premies

2. bis b) bb) OPBRENGSTEN VAN ANDERE BELEGGINGEN

Ontvangen interesten bij terugbetalingen van voorgeschoten sommen in de schadedossiers (voor rekening van wie het aangaat)

3. OVERIGE TECHNISCHE OPBRENGSTEN ONDER AFTREK VAN HERVERZEKERING

- Bij de leden opgevraagde bijdragen	38.950.294
- Aanvullende bijdragen VERIDASS	59.358
- Verhoging van de bij de leden opvraagbare bijdragen	1.808.828
- Liquidatie van de deelname in de technische voorzieningen	4.921
- Uitkeringen en externe beheerskosten (4 ^{de} richtlijn)	268.373
- Verhoging van de technische voorzieningen (4 ^{de} richtlijn)	455.916
- Gellingen : uitkeringen en externe beheerskosten	3.602.650
- Gellingen : interne beheerskosten van de schadegevallen	8.523
- Gefactureerde vergoedingen van beheerskosten (4 ^{de} richtlijn)	41.445
- Terugvordering van bedragen die in schadedossiers zijn voorgeschoten	1.363.154
- Afsluiting van het faillissement "Occident"	84.904

4.a)aa) SCHADELAST (-) BRUTO-BEDRAGEN

BEHALVE TARIFERINGSBUREAU EN SCHADEGEVAL "RAMP GELLINGEN"

36.144.381

- Uitkeringen **31.508.158**

Vergoedingen die voor de schadegevallen in de loop van het boekjaar zijn gedaan, zowel in het kader van de wet van 21 november 1989 als in dat van de overeenkomst van 1967 waarvan sprake in het commentaar bij de balans en van de 4^{de} richtlijn

- Externe beheerskosten van de schadegevallen **2.619.812**

Honoraria en kosten betaald voor schadegevallen in de loop van het boekjaar, zowel in het kader van de wet van 21 november 1989 als in dat van de overeenkomst van 1967 waarvan sprake in het commentaar bij de balans en van de 4^{de} richtlijn

- Interne beheerskosten van de schadegevallen **6.559.424**

Bedrijfskosten	6.087.253
Kosten voor verhaalsvorderingen	472.171

- Teruggewonnen technische lasten (-) **- 4.543.013**

Verhaalsvorderingen	- 3.371.956
Teruggewonnen bedrijfskosten bij het BBAV	- 1.094.881
Overige teruggewonnen bedrijfskosten	- 76.176

TARIFERINGSBUREAU

5.939.462

- Uitkeringen	5.733.492
- Externe beheerskosten van de schadegevallen	283.834

- Interne beheerskosten van de schadegevallen	692.019
- Teruggewonnen technische lasten (verhaalsvorderingen)	- 769.883

SCHADEGEVAL "RAMP GELLINGEN"

3.611.173

- Uitkeringen	3.597.776
- Externe beheerskosten van de schadegevallen	4.874
- Interne beheerskosten van de schadegevallen	8.523

4.b) aa) WIJZIGING VAN DE VOORZIENING VOOR TE BETALEN SCHADEN, ZONDER AFTREK VAN HERVERZEKERING - STIJGING (+)

Verschil tussen de reserve voor schadegevallen vastgesteld aan het einde van het boekjaar 2010 (€ 276.321.322) en die vastgesteld aan het einde van het boekjaar 2009 (€ 274.794.307)

7. a) ACQUISITIEKOSTEN (-)

- Tariferingsbureau – commissielonen op de contracten	1.340.667
- Tariferingsbureau – commissielonen ten gunste van het GMWF	- 793.692
- Tariferingsbureau – beheerskosten met betrekking tot acquisitie	587.799

7. c) ADMINISTRATIEKOSTEN (-)

- Kost van de « BMIC »	577.916
- Kost van het secretariaat van het Tariferingsbureau	1.084.700
- Administratiekosten van de ondernemingen die de risico's getarifeerd door het Tariferingsbureau beheren	675.110

8. OVERIGE TECHNISCHE LASTEN, ONDER AFTREK VAN HERVERZEKERING (-)

- Tariferingsbureau – overige technische lasten	4.816
- Gellingen : vermindering van de technische voorzieningen	4.060.802

COMMENTAAR BIJ DE NIET-TECHNISCHE REKENING VAN HET BOEKJAAR 2010

3.b) bb) OPBRENGSTEN VAN ANDERE BELEGGINGEN

Bruto-intresten op zicht- en termijnrekeningen

5.a) BEHEERSLASTEN VAN BELEGGINGEN (-)

Niet terugvorderbare roerende voorheffing, ingehouden aan de bron

7. OVERIGE OPBRENGSTEN

Vooraf, verwijlsinteressen ontvangen op de door de leden verschuldigde bedragen

8. OVERIGE KOSTEN (-)

Vooraf, bankkosten en kosten huurwaarborg