

GEMEENSCHAPPELIJK MOTORWAARBORGFONDS

O.V.V. goedgekeurd door K.B. van 12 april 2004

Liefdadigheidstraat 33 Bus 1 - 1210 BRUSSEL

*Jaarlijks verslag
voorgesteld aan
de Gewone Algemene Vergadering
van 31 mei 2007*

Boekjaar 2006



RAAD VAN BESTUUR op 01.01.2007

Voorzitter : François LEMONNIER

Ondervoorzitter : Freddy CORLIER

Bestuurders : Patrick BOLY
Vincent CLOSON
Mathieu JANSSEN
Bertrand ROOSEN
Yolanda SOMERS
Chantal THIRION
Joeri VAN DEN BROEKE
Catherine VAN HAUTE
Karla WOUTERS

Vertegenwoordiger van de Minister van
Economische Zaken : Filip NICOLAI

Vertegenwoordiger van ASSURALIA : Bruno DIDIER

Directeur –Secretaris Generaal : Alain PIRE


DIRECTIECOMITE op 01.01.2007

François LEMONNIER
Vincent CLOSON
Freddy CORLIER
Catherine VAN HAUTE

Alain PIRE

ERKENDE COMMISSARIS

Vinciane MARICQ



OPDRACHTEN VAN HET GEMEENSCHAPPELIJK MOTORWAARBORGFONDS

De opdrachten van het Gemeenschappelijk Waarborgfonds, opgericht in 1957 in het kader van de wet die de burgerrechtelijke aansprakelijkheidsverzekering voortvloeiende uit het gebruik van motorrijtuigen verplicht maakte, werden gewijzigd en uitgebreid in functie van de Europese richtlijnen en van wettelijke of regelgevende Belgische bepalingen.

Op 31 december 2006 kunnen de taken als volgt samengevat worden :

1. Informatieopdracht

- a) identificatie van de verzekeringsonderneming van de in België ingeschreven voertuigen;
- b) identificatie van de verzekeringsondernemingen van de voertuigen die ingeschreven zijn in andere Lidstaten van de Europese Economische Ruimte;
- c) identificatie van de schaderegelaar aangewezen door iedere verzekeringsonderneming in alle Staten van de Europese Economische Ruimte;
- d) melding aan de Belgische politieoverheid van de voertuigen verdacht van niet-verzekering.

2. Vergoedingsopdracht


Het Fonds is genoodzaakt om de schade te vergoeden veroorzaakt door een motorrijtuig wanneer:

- a) de vergoedingen verschuldigd zijn door een verzekeringsonderneming die failliet verklaard is of die haar verplichtingen niet nakomt na intrekking of afstand van de toelating;
- b) geen enkele verzekeringsonderneming verplicht is tot schadevergoeding om reden van een toevallig feit waardoor de bestuurder van het voertuig dat het ongeval veroorzaakt heeft, vrijuit gaat;
- c) bij diefstal, geweld of heling, de burgerrechtelijke aansprakelijkheid waartoe het voertuig aanleiding kan geven, niet verzekerd is;
- d) de benadeelde geen met redenen omkleed antwoord gekregen heeft binnen de drie maanden na het verzoek tot schadevergoeding;
- e) de verzekeringsonderneming geen schaderegelaar aangewezen heeft;
- f) het voertuig dat het ongeval heeft veroorzaakt, niet kan worden geïdentificeerd;
- g) het voertuig niet verzekerd is of wanneer de verzekeringsonderneming binnen de twee maanden na het ongeval niet geïdentificeerd werd.

3. Tariferingsbureau

Het Fonds zorgt voor het secretariaat en het dagelijks bestuur van het Tariferingsbureau auto, opgericht door de wet van 2 augustus 2002. Het Fonds neemt het resultaat van het schadegevalbeheer, betreffende de door het tariferingsbureau getarifeerde risico's, in zijn rekeningen op.

Overeenkomstig art. 1 van het koninklijk besluit van 25 februari 2006, oefent het Tariferingsbureau "Natuurrampen" bedoeld in art. 68-9 van de wet van 25 juni 1992 op de landverzekeringsovereenkomst zijn activiteit uit in de schoot van het Gemeenschappelijk Motorwaarborgfonds. Deze activiteit wordt volledig ten laste genomen door de verzekeringsondernemingen die in België de verzekering brand eenvoudige risico's uitoefenen.



BEHEERSVERSLAG VAN DE RAAD VAN BESTUUR

ingediend op de Gewone Algemene Ledenvergadering van 31 mei
2007

Dames en Heren,

Wij hebben de eer u op de hoogte te stellen van de activiteiten van het GEMEENSCHAPPELIJK MOTORWAARBORGFONDS en u de jaarrekeningen afgesloten op 31 december 2006 voor te leggen.

1. INFORMATIEOPDRACHT

In 2006 heeft het Fonds 65.516 (+3,5 %) aanvragen ontvangen om over te gaan tot identificatie van de verzekeringsonderneming die aansprakelijkheid van de in België ingeschreven voertuigen dekt. Onder deze aanvragen vindt men er 6.762 (+4,4 %) afkomstig uit de andere lidstaten van de EER in het kader van de 4^{de} richtlijn "BA motorrijtuigen".

Voor wat de aanvragen tot identificatie betreft van de verzekeringsondernemingen die de aansprakelijkheid van de voertuigen ingeschreven in de andere lidstaten van de EER dekken en de aanvragen tot identificatie van de schaderegelaars aangeduid door deze ondernemingen, deze aanvragen belopen respectievelijk 5.632 (+18,4 %) en 251 (-64,4 %).

In 2006 werd, in het kader van het artikel 19bis van de wet van 21 november 1989, de verzekeringstoestand van 41.728 (36.101 in 2005) in België ingeschreven voertuigen onderzocht. Wanneer deze verificatie het niet mogelijk gemaakt heeft de verzekeringsonderneming te identificeren, werden de desbetreffende voertuigen aan de politie gesignaleerd.

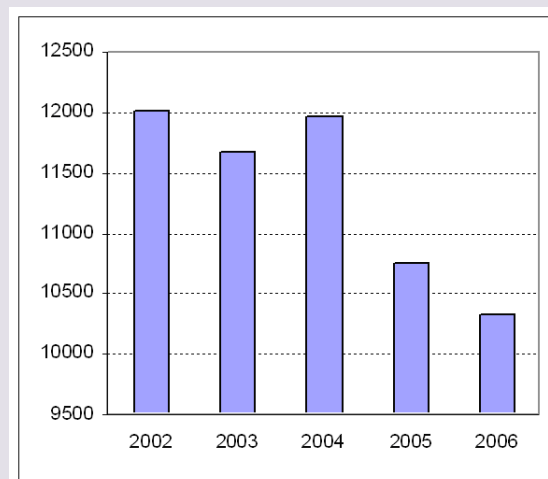
2. VERGOEDINGSOPDRACHT

ALGEMENE ACTIVITEITEN (behalve vierde richtlijn)

Aantal schadeaanvragen in 2006

In 2006 heeft het Fonds 10.334 aanvragen ontvangen betreffende ongevallen die zich in

België voordeden, hetzij 3,9 % minder dan in 2005. Onder deze aanvragen zijn er 6.259 (60,6 %) die ongevallen betreffen die zich in 2006 voordeden.



Grafiek : Evolutie van het aantal schadeaanvragen per jaar

Men moet ook rekening houden met 2.505 aanvragen betreffende schadegevallen die zich in het buitenland voordeden en waarbij in België ingeschreven voertuigen betrokken waren (waarvan 1.620 zich in 2006 voordeden) en die door het Fonds ten laste genomen worden indien deze voertuigen niet verzekerd zijn.

Schadegevallen die zich in 2006 voordeden

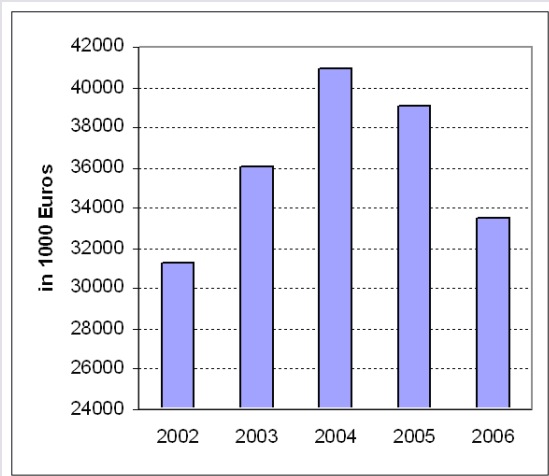

De totale kosten van de schadegevallen die zich in 2006 voordeden bedragen € **54.156.210**.

Deze kosten die met 5,7 % gestegen zijn ten opzichte van het jaar 2005, zijn als volgt samengesteld : € 1.954.848 betaald bij wijze van vergoedingen en externe beheerskosten en € 52.201.362 als voorzieningen voor de te betalen schadegevallen.

Geheel der activiteiten (alle boekjaren zonder onderscheid)

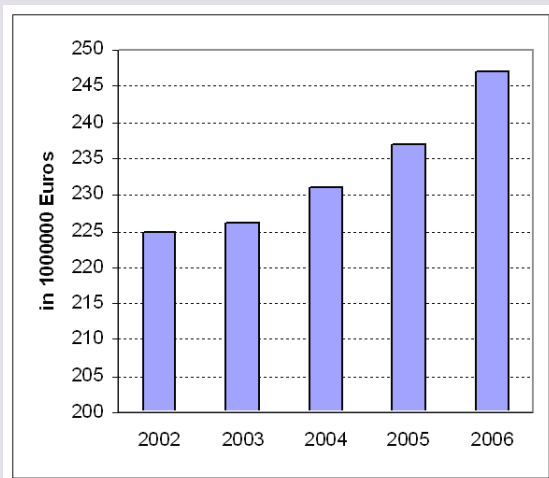
Door de eerder aangegeven schadegevallen in aanmerking te nemen, bedragen de schadevergoedingen en de schaderegelingskosten die in 2006 betaald werden € **33.490.990**, hetzij € 5.572.010 (14,3 %) minder dan in 2005.

2006



Grafiek : Evolutie van de jaarlijkse uitbetalingen

De voorzieningen voor te regelen schadegevallen berekend op 31 december 2006 bedragen € **247.223.321**.



Grafiek : Evolutie van de technische voorzieningen (zonder interne beheerskosten)

De voorzieningen betreffende de schadegevallen die zich vóór 2006 voordeden, bedroegen € 236.713.448 op 31 december 2005 en € 195.021.959 op 31 december 2006.

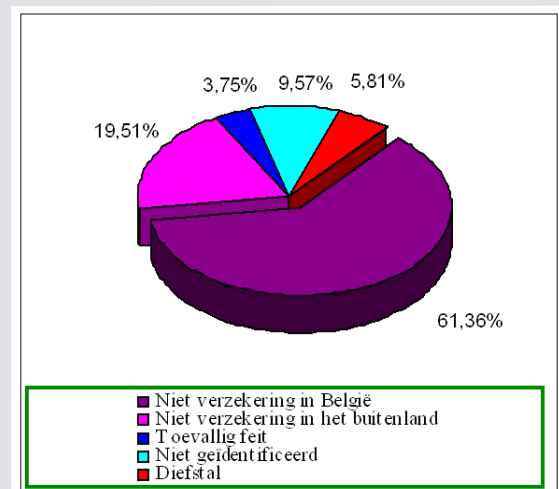
De uitbetalingen voor deze schadegevallen, uitgevoerd in 2006 bedragen € 31.536.142. De vrijmaking op deze voorzieningen vertegenwoordigt dus 4,3 % hiervan, hetzij € 10.155.347.

De globale technische voorzieningen bedragen € **259.584.487** rekening houdend met een provisie

van € 12.361.166 voor interne beheerskosten.

ACTIVITEITEN PER AARD VAN DE SCHADEGEVALLEN

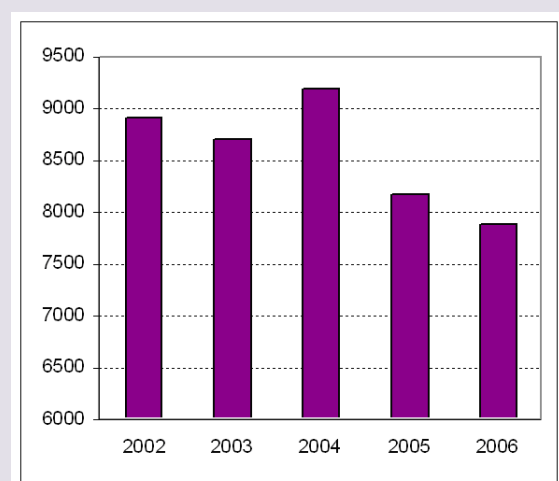
De bij het Fonds gedane aangiften zijn in 2006, volgens de verschillende gevallen van tussenkomst (behalve faillissement), op volgende wijze in te delen :



Grafiek : Indeling van de aangiften per aard van de schadegevallen

NIET-VERZEKERING


Niet-verzekering in België



Grafiek : Evolutie van het aantal aangiften gebaseerd op de niet-verzekering in België

Er werden in 2006 door het Fonds 7.877 aangiften geregistreerd voor in België overkomen schadegevallen waarin klaarblijkelijk niet-

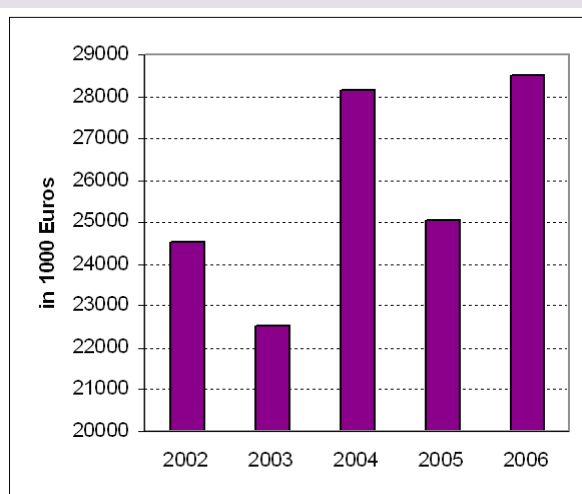
2006



verzekerde voertuigen betrokken waren, hetzij 288 minder dan in 2005 (-3,5 %).

In 2004 is het aantal aangegeven schadegevallen (9.188) sterk gestegen tengevolge van de toetreding tot de overeenkomst directe regeling RDR die tot gevolg gehad heeft de termijn tussen het plaatsvinden van het schadegeval en zijn aangifte bij het Fonds korter te maken. De situatie heeft zich in 2005 genormaliseerd (8.165 ontvangen aangiften). In 2006 heeft men de voortzetting van de vermindering van de aangiften waargenomen, die zich voor de eerste keer sinds 2000 onder de 8.000 aangiften bevindt.

De schadegevallen overkomen in 2006 hebben het Fonds ertoe gebracht € 1.348.193 uit te betalen aan schadevergoedingen en regelingskosten en technische voorzieningen voor een bedrag van € 27.150.821 aan te leggen. De globale kost van deze schadegevallen, € 28.499.014 is ten opzichte van 2005 met 13,7 % gestegen (€ 25.074.151).



Grafiek : Kosten van de dossiers « niet- verzekering » in België in eerste waarneming

Niet-verzekering in het buitenland

Overeenkomstig de met het BELGISCH BUREAU VAN DE AUTOVERZEKERAARS aangegane verbintenissen, moet het Fonds aan laatstgenoemde de kosten terugbetalen van schadegevallen die op het grondgebied van bepaalde staten (voornamelijk deze van de Europese Unie) plaatshebben, en worden veroorzaakt door in België ingeschreven niet- verzekerde voertuigen.

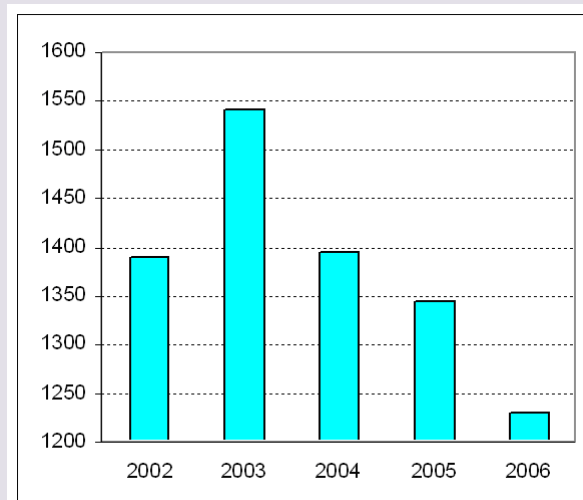
Wanneer een ongeval in het buitenland veroorzaakt

wordt door een voertuig dat in België ingeschreven is, heeft de tegenpartij het recht om schadevergoeding van het nationale Bureau van het land waar het ongeval zich voordeed, op te eisen. Na de schadevergoeding uitgekeerd te hebben zal dit Bureau de terugbetaling eisen van de uitgaven, hetzij van de verzekeraar van het voertuig, hetzij van het Bureau van het herkomstland van dit voertuig, indien er geen verzekeraar is.

Het Belgisch Bureau heeft, in 2006, 2.505 schadeaanvragen ontvangen, hetzij 3,36 % minder dan in 2005 hetgeen de tendens tot vermindering, die sinds 2001 waargenomen wordt, bevestigt. Dit is te danken aan een betere berichtgeving over de verzekeringstoestand van de in België ingeschreven motorrijtuigen, wat nutteloze aanvragen uitschakelt. Het Fonds heeft voor de schadegevallen die zich in het jaar voordeden € 28.305 aan het Belgisch Bureau terugbetaald en heeft bij wijze van technische voorzieningen een bedrag van € 2.322.140 in rekening gebracht voor de te betalen schadegevallen.


NIET-GEÏDENTIFICEERD

Het Fonds kreeg 1.229 aangiften gebaseerd op de aansprakelijkheid van de bestuurder van een motorrijtuig dat niet geïdentificeerd kon worden (-8,5 %).

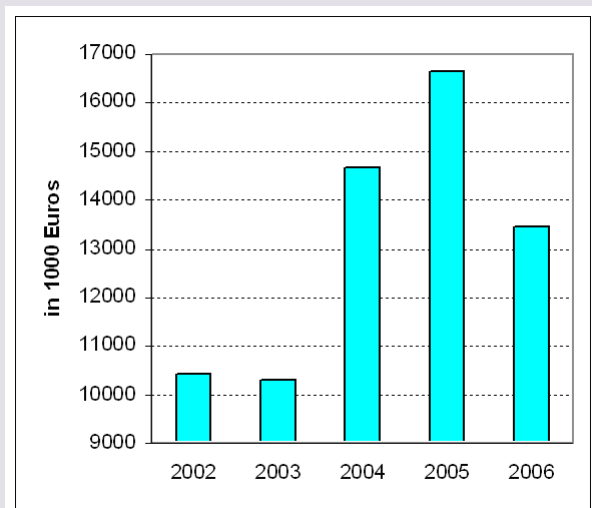


Grafiek : Evolutie van het aantal aangiften gebaseerd op het niet geïdentificeerd zijn

2006



Voor de schadegevallen overkomen in 2006, heeft het Fonds € 151.836 betaald bij wijze van schadevergoedingen en kosten en heeft het technische voorzieningen berekend ten belope van € 13.303.637. De globale kosten van dit soort dossiers bedragen dus € 13.455.473.

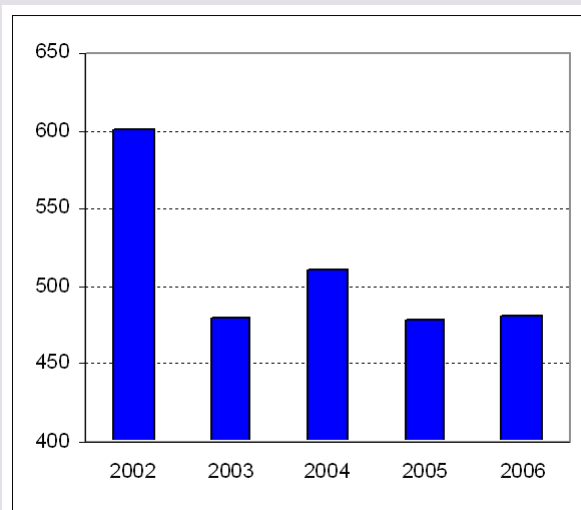


Grafiek : Kosten van de dossiers "niet- identificatie" in eerste waarneming

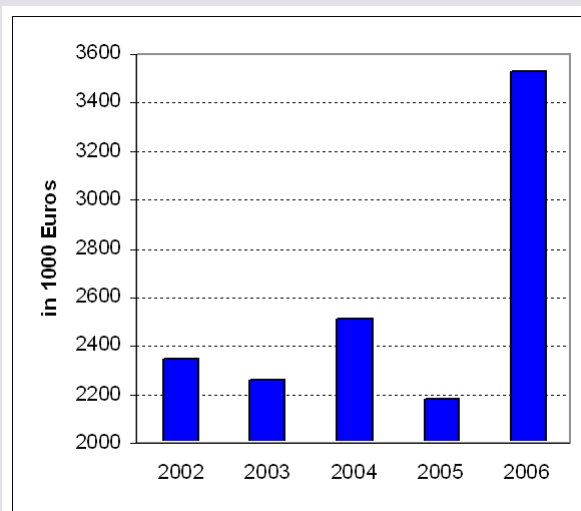
TOEVALLIG FEIT

De 244 aangiften met betrekking tot ongevallen die zich voordeden in 2006 (243 in 2005) die gesteund waren op het bestaan van een toevallig feit waardoor de bestuurder van het voertuig dat het ongeval veroorzaakte vrijuit gaat, gaven aanleiding tot uitbetalingen voor een bedrag van € 77.564 en tot de samenstelling van technische voorzieningen voor € 3.453.667, hetzij een globale kost van € 3.531.231 (€ 2.183.788 in 2005).

Alle ongevalsjaren tezamen heeft het Fonds in 2006, 481 dossiers geopend, tegenover 479 in 2005.




Grafiek : Evolutie van het aantal aangiften gebaseerd op toevallig feit

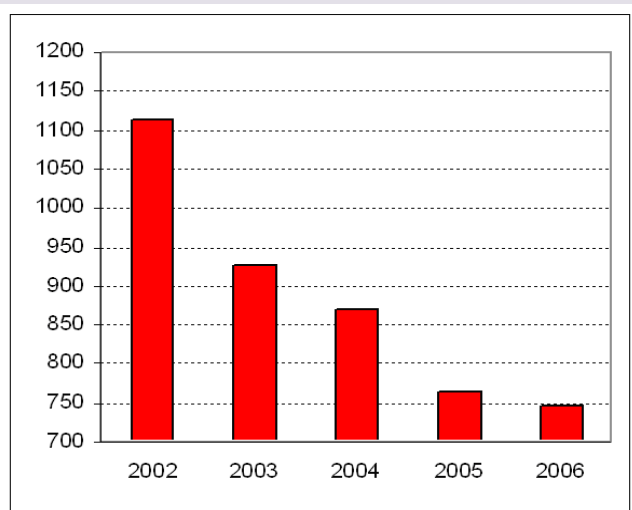


Grafiek : Kosten van de dossiers « toevallig feit » in eerste waarneming

2006

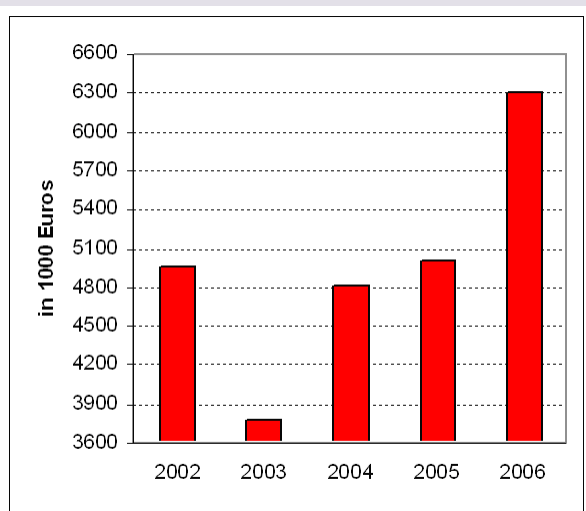


DIEFSTAL



Grafiek : Evolutie van het aantal aangiften gebaseerd op diefstal

Het Fonds heeft 746 aangiften geregistreerd tegen 763 in 2005 (-2,23 %). De schadegevallen die zich in 2006 voordeden, hebben geleid tot uitbetalingen voor een bedrag van € 331.050 en tot de samenstelling van technische provisies ten belope van € 5.971.097, hetzij samen € 6.302.147 tegen € 4.998.348 in 2005.



Grafiek : Kosten van de dossiers "diefstal" in eerste waarneming

FAILLISSEMENT

In 2003 is een in Frankrijk erkende verzekeringsonderneming, die in België een bijkantoor bezat, het voorwerp geworden van een procedure van invereffeningstelling in haar

herkomstland. Hoewel het Belgisch bijkantoor sinds 2000 geen contracten "BA motorrijtuigen" meer uitgaf, is het Fonds gehouden de dossiers die nog niet afgewikkeld waren op de datum van de invereffeningstelling ten laste te nemen. Met het oog hierop heeft het Fonds, in 2006, 1 nieuw dossier geopend die bij de 34 voorheen ontvangen aangiften komen waarvan 16 open blijven.

Het bedrag van de technische provisies bedraagt op 31 december 2006, € 1.603.403.

VERHAAL

In het kader van de dossiers betreffende de niet-verzekering en gevallen van diefstal stelt het Fonds, wettelijk in de rechten geplaatst van de benadeelde, verhaal in tegen de dader die aansprakelijk is voor het schadegeval.


In 2006, heeft het Fonds 3.813 nieuwe dossiers "verhaal" geopend. Er konden 3.300 dossiers (alle boekjaren zonder onderscheid) afgesloten worden.

Over 't geheel genomen, dit wil zeggen, rekening houdend met de eerder geopende dossiers kon het Fonds in 2006 een totaal bruto-bedrag van € 3.128.283 (€ 2.929.293 in 2005) recupereren, hetzij 13,8 % van de uitbetalingen van het boekjaar inzake diefstal en niet-verzekering.

VIERDE RICHTLIJN

In het kader van de Belgische wetgeving (wet van 22 augustus 2002) die de 4^{de} richtlijn "BA motorrijtuigen" omzette, heeft het Fonds, in 2006, 1.369 dossiers geopend naar aanleiding van verzoeken tot schadevergoeding geformuleerd door Belgische inwoners die het slachtoffer waren van ongevallen overkomen in het buitenland.

Deze verzoeken zijn gesteund op de afwezigheid van een met redenen omkleed antwoord (153), op de afwezigheid van de aanwijzing van een schaderegelaar in België (158), op de niet-identificatie van het voor het ongeval



verantwoordelijke voertuig (11), en op de niet-identificatie, binnen de twee maanden na het ongeval, van de verzekeringsonderneming van het voertuig dat het ongeval veroorzaakt heeft (1.047).

Voor alle boekjaren zonder onderscheid bedragen de uitbetalingen € 204.318. De technische voorzieningen bedragen € 2.127.761, hetzij bij elkaar gerekend € 2.332.079, ten laste genomen door de schadevergoedingsorganen en de waarborgfondsen van de desbetreffende Lidstaten van de EER.

In het kader van dezelfde wetgeving, heeft het Fonds 102 dossiers geopend met betrekking tot ongevallen overkomen in België : 90 dossiers betreffen gevallen van afwezigheid van een met redenen omkleed antwoord, de 12 andere dossiers betreffen de afwezigheid van de aanwijzing van een schaderegelaar in de woonplaats van de benadeelde.

De kosten van deze schadegevallen, alle boekjaren zonder onderscheid, bedragen € 87.919 die het voorwerp zijn van een schuldvordering van het Fonds op de desbetreffende Belgische ondernemingen.

3. DE TARIFERINGSBUREAUS

Het Tariferingsbureau auto werd binnen het GMWF opgericht door de wet van 2 augustus 2002 die de wet van 21 november 1989, betreffende de verplichte aansprakelijkheids-verzekering die voortvloeit uit het gebruik van motorrijtuigen, wijzigde. Zijn opdracht bestaat erin vast te stellen tegen welke premie en onder welke voorwaarden een verzekeringsonderneming iedere persoon moet dekken die onderworpen is aan de verplichte verzekering wanneer deze beantwoordt aan bepaalde voorwaarden vastgesteld door de wet.

Het Fonds zorgt voor het secretariaat en het dagelijks bestuur van het Tariferingsbureau en de dekking van de risico's wordt verzekerd door vier beherende ondernemingen die de voorwaarden van het lastenboek aanvaard hebben dat in het bijzonder voorziet dat het maatschappelijk boekjaar betreffende deze activiteit begint op 1 november


om te eindigen op 31 oktober van het daarop volgende jaar.

Tijdens het derde boekjaar heeft het secretariaat 13.745 tarifieringaanvragen (12.437 tijdens het vorige boekjaar) behandeld en heeft het 12.251 (11.250) tarifieringen overgemaakt. Op 31 oktober jongstleden waren 8.271 (7.439) voertuigen verzekerd door de beherende ondernemingen. Het financiële resultaat opgesteld op dezelfde datum toont een negatief saldo van € 8.340.627 dat, conform de wet, wordt opgenomen in de rekeningen van het Fonds. Dit resultaat is sterk gestegen (+252 %) in vergelijking met het vorige boekjaar, het werd namelijk negatief beïnvloed door het plaatshebben van een zwaar schadegeval waarvan de kosten op € 7.000.000 geraamd worden. Aan dit saldo dienen de kosten van het secretariaat toegevoegd te worden die voor het jaar 2006, € 193.845 bedragen.

Wat het Tariferingsbureau "Natuurrampen" betreft, dit is meermaals bijeengekomen in de loop van het boekjaar om de verzekeringsvoorwaarden en het tarief dat door de verzekeringsonderneming moet toegepast worden vast te leggen.

4. DIVERSEN

Er worden regelmatig vragen gesteld aan het Fonds betreffende de voorwaarden van tussenkomt ten gunste van de benadeelden van een verkeersongeval. Wanneer die vragen geen aanleiding geven tot de opening van een dossier, worden zij behandeld door de dienst "documentatie" die, in 2006, op 378 aanvragen heeft geantwoord.



VERSLAG VAN DE COMMISSARIS OVER DE JAARREKENING GERICHT TOT DE ALGEMENE VERGADERING VAN AANDEELHOUDERS VAN 31 MEI 2007

Boekjaar 2006 (van 1.1.2006 tot 31.12.2006)

Overeenkomstig de wettelijke en statutaire bepalingen, brengen wij u verslag uit in het kader van het mandaat van commissaris. Dit verslag omvat ons oordeel over het getrouw beeld van de jaarrekening evenals de vereiste bijkomende vermeldingen (en inlichtingen).

Verklaring over de jaarrekening zonder voorbehoud

Wij hebben de controle uitgevoerd van de jaarrekening over het boekjaar afgesloten op 31 december 2006, opgesteld op basis van het in België van toepassing zijnde boekhoudkundig referentiestelsel, met een balanstotaal van 282.301.839 € en waarvan de resultatenrekening afsluit met een resultaat van het boekjaar van 0 €.

Het opstellen van de jaarrekening, valt onder de verantwoordelijkheid van het bestuursorgaan. Deze verantwoordelijkheid omvat onder meer : het opzetten, implementeren en in stand houden van een interne controle met betrekking tot het opstellen en de getrouwe weergave van de jaarrekening die geen afwijkingen van materieel belang, als gevolg van fraude of van het maken van fouten, bevat; het kiezen en toepassen van geschikte waarderingsregels; en het maken van boekhoudkundige ramingen die onder de gegeven omstandigheden redelijk zijn.


Het is onze verantwoordelijkheid een oordeel over deze jaarrekening tot uitdrukking te brengen op basis van onze controle. Wij hebben onze controle uitgevoerd overeenkomstig de wettelijke bepalingen en volgens de in België geldende controlenormen, zoals uitgevaardigd door het Instituut der Bedrijfsrevisoren. Deze controlenormen vereisen dat onze controle zo wordt georganiseerd en uitgevoerd dat een redelijke mate van zekerheid wordt verkregen dat de jaarrekening geen afwijkingen van materieel belang, als gevolg van fraude of van het maken van fouten, bevat.

Overeenkomstig voornoemde controlenormen hebben wij rekening gehouden met de administratieve en boekhoudkundige organisatie van de vereniging, alsook met haar procedures van interne controle. Wij hebben van de verantwoordelijken en van het bestuursorgaan van de vereniging de voor onze controles vereiste ophelderingen en inlichtingen verkregen. Wij hebben op basis van steekproeven de verantwoording onderzocht van de bedragen opgenomen in de jaarrekening. Wij hebben de gegrondheid van de waarderingsregels, de redelijkheid van de betekenisvolle boekhoudkundige ramingen gemaakt door de vereniging, alsook de voorstelling van de jaarrekening als geheel beoordeeld. Wij zijn van mening dat deze werkzaamheden een redelijke basis vormen voor het uitbrengen van ons oordeel.

Naar ons oordeel geeft de jaarrekening afgesloten op 31 december 2006 een getrouw beeld van het vermogen, de financiële toestand en de resultaten van de vereniging, in overeenstemming met het in België van toepassing zijnde boekhoudkundig referentiestelsel.

Bijkomende vermeldingen (en inlichtingen)

Het opstellen en de inhoud van het jaarverslag, alsook het naleven door de vereniging van het Wetboek van vennootschappen en van de statuten, vallen onder de verantwoordelijkheid van het bestuursorgaan. Het is onze verantwoordelijkheid om in ons verslag de volgende bijkomende vermeldingen (en inlichtingen) op te nemen die niet van aard zijn om de draagwijdte van onze verklaring over de jaarrekening te wijzigen :



- Het jaarverslag behandelt de door de wet vereiste inlichtingen en stemt overeen met de jaarrekening. Wij kunnen ons echter niet uitspreken over de beschrijving van de voornaamste risico's en onzekerheden waarmee de vereniging wordt geconfronteerd, alsook van haar positie, haar voorzienbare evolutie of de aanmerkelijke invloed van bepaalde feiten op haar toekomstige ontwikkeling. Wij kunnen evenwel bevestigen dat de verstrekte gegevens geen onmiskenbare inconsistenties vertonen met de informatie waarover wij beschikken in het kader van ons mandaat.

- Onverminderd formele aspecten van ondergeschikt belang, werd de boekhouding gevoerd overeenkomstig de in Be1gië van toepassing zijnde wettelijke en bestuursrechtelijke voorschriften.


- Wij dienen u geen verrichtingen of beslissingen mede te delen die in overtreding met de statuten of het Wetboek van verenigingen zijn gedaan of genomen. De verwerking van het resultaat die aan de algemene vergadering wordt voorgesteld, stemt overeen met de wettelijke en statutaire bepalingen.

Brussel, 10 mei 2007

DUPONT, KOEVOETS & C° BCVBA

BEDRIJFSREVISOREN
VERTEGENWOORDIGD DOOR
VINCIANE MARICQ

Jaarlijks verslag Boekjaar 2006




2006



FAWE
CGD
FE




2006



BALANS
EN
RESULTATENREKENING
OP 31.12.2006

2006




Balans op 31.12.2006 (in euros)

ACTIEF	2006	2005
B. IMMATERIËLE ACTIVA	774.982	388.579
II. Immateriële vaste activa	774.982	388.579
2. Overige immateriële vaste activa	410.904	388.579
3. Vooruitbetalingen	364.078	0
C. BELEGGINGEN	10.241.639	1.341.361
III. Overige financiële beleggingen	10.241.639	1.341.361
1. Aandelen, deelnemingen en andere niet-vastrentende effecten	56.969	53.547
2. Obligaties en andere vastrentende effecten	69.670	69.814
6. Deposito's bij kredietinstellingen	10.115.000	1.218.000
E. VORDERINGEN	268.926.311	261.991.639
III. Overige vorderingen	268.926.311	261.991.639
F. OVERIGE ACTIVABESTANDELEN	2.207.096	1.719.287
I. Materiële activa	216.952	340.986
II. Beschikbare waarden	1.990.144	1.378.301
G. OVERLOPENDE REKENINGEN	151.811	154.160
I. Verworven, niet-ervallen intresten en huurgelden	9.552	2.976
III. Overige overlopende rekeningen	142.259	151.184
TOTAAL	282.301.839	265.595.026

De onnuttige rubrieken van het wettelijke schema werden weggelaten

2006




Balans op 31.12.2006 (in euros)

PASSIEF	2006	2005
A. EIGEN VERMOGEN	26.400	29.400
I. Geplaatst maatschappelijk kapitaal, onder aftrek van het niet-opgevraagd maatschappelijk kapitaal	26.400	29.400
1. Geplaatst maatschappelijk kapitaal	132.000	147.000
2. Niet opgevraagd maatschappelijk kapitaal (-)	-105.600	-117.600
C. TECHNISCHE VOORZIENINGEN	279.337.605	260.159.728
I. Voorzieningen voor niet-verdiende premies en lopende risico's	2.109.732	2.231.162
III. Voorzieningen voor te betalen schaden	277.227.873	257.928.566
E. VOORZIENINGEN VOOR OVERIGE RISICO'S EN KOSTEN	134.983	111.302
I. Voorzieningen voor pensioenen en soortgelijke verplichtingen	129.983	111.302
III. Andere voorzieningen	5.000	0
G. SCHULDEN	2.801.806	5.293.136
V. Overige schulden	2.801.806	5.293.136
1. Schulden wegens belastingen, bezoldigingen en sociale lasten	695.699	739.079
a) belastingen	0	0
b) bezoldigingen en sociale lasten	695.699	739.079
2. Overige	2.106.107	4.554.057
H. OVERLOPENDE REKENINGEN	1.045	1.460
TOTAAL	282.301.839	265.595.026

De onnuttige rubrieken van het wettelijke schema werden weggelaten

2006




Resultatenrekening op 31.12.2006 (in euros)

TECHNISCHE REKENING NIET- LEVENSVERZEKERING	2006	2005
1. VERDIENDE PREMIES, ONDER AFTREK VAN HERVERZEKERING	7.452.318	6.198.011
a) Brutopremies	7.330.888	6.686.786
c) Wijziging van de voorziening voor niet-verdiende premies en lopende risico's, zonder aftrek van herverzekering (stijging -, daling +)	121.430	-488.775
2bis. OPBRENGSTEN VAN BELEGGINGEN	152.602	206.404
b) Opbrengsten van andere beleggingen	152.602	206.404
bb) Opbrengsten van andere beleggingen	152.602	206.404
3. OVERIGE TECHNISCHE OPBRENGSTEN, ONDER AFTREK VAN HERVERZEKERING	55.338.273	48.912.076
4. SCHADELAST, ONDER AFTREK VAN HERVERZEKERING (-)	-58.348.985	-52.357.794
a) Betaalde netto-bedragen	39.049.678	42.197.207
aa) Bruto-bedragen	39.049.678	42.197.207
b) Wijziging van de voorziening voor te betalen schaden, onder aftrek van herverzekering (stijging +, daling -)	19.299.307	10.160.587
aa) Wijziging van de voorziening voor te betalen schaden, zonder aftrek van herverzekering (stijging + , daling -)	19.299.307	10.160.587
7. NETTO - BEDRIJFSKOSTEN (-)	-3.109.040	-2.985.335
a) Acquisitiekosten	935.734	959.325
c) Administratiekosten	2.173.306	2.026.010
8. OVERIGE TECHNISCHE LASTEN, ONDER AFTREK VAN HERVERZEKERING (-)	-1.569.400	-1.488
10. RESULTAAT VAN DE TECHNISCHE REKENING NIET - LEVENSVERZEKERING		
Winst (+)		
Verlies (-)	-84.232	-28.126

De onnuttige rubrieken van het wettelijke schema werden weggelaten


2006



Resultatenrekening op 31.12.2006 (in euros)

NIET-TECHNISCHE REKENING	2006	2005
1. RESULTAAT VAN DE TECHNISCHE REKENING NIET - LEVENSVERZEKERING		
Winst (+)		
Verlies (-)	-84.232	-28.126
3. OPBRENGSTEN VAN BELEGGINGEN	90.742	25.842
b) Opbrengsten van andere beleggingen	90.742	25.842
bb) Opbrengsten van andere beleggingen	90.742	25.842
5. BELEGGINGSLASTEN (-)	-13.610	-3.876
a) Beheerslasten van beleggingen	13.610	3.876
7. OVERIGE OPBRENGSTEN	11.849	10.688
8. OVERIGE KOSTEN (-)	-4.749	-4.528
16. RESULTAAT VAN HET BOEKJAAR		
Winst (+)	0	0
Verlies (-)	0	0

De onnuttige rubrieken van het wettelijke schema werden weggelaten



BEGROTING VOOR HET BOEKJAAR 2007

KOSTEN


Schadelasten		52.213.600
- zonder wijziging van de technische voorzieningen	41.500.000	
- wijziging van de technische voorzieningen	10.713.600	
Beleggingslasten		12.900
Netto bedrijfskosten		3.300.000
Overige kosten		5.500

		55.532.000
		=====

OPBRENGSTEN

Verdiende premies		7.370.000
Overige technische opbrengsten		47.930.000
- opgevraagde bijdragen	42.000.000	
- opvraagbare bijdragen	4.500.000	
- overige	1.430.000	
Beleggingsopbrengsten		220.000
Overige opbrengsten		12.000

		55.532.000
		=====



BIJLAGEN

(De onnuttige rubrieken van het wettelijk schema werden weggelaten)

N°1 STAAT VAN DE IMMATERIËLE ACTIVA, DE ONROERENDE GOEDEREN DIE TOT BELEGGING DIENEN EN DE EFFECTEN BESTEMD VOOR BELEGGING

	Betrokken activa-posten	
	B. Immateriële activa	
a) AANSCHAFFINGSWAARDE		
Per einde van het vorige boekjaar		752.767
Mutaties tijdens het boekjaar		
- Aanschaffingen		211.117
- Andere mutaties		364.078
Per einde van het boekjaar		1.327.962
c) AFSCHRIJVINGEN EN WAARDEVERMINDERINGEN		
Per einde van het vorige boekjaar		364.188
Mutaties tijdens het boekjaar		
- Geboekt		188.792
Per einde van het boekjaar		552.980
NETTO BOEKWAARDE PER EINDE VAN HET BOEKJAAR (a) – (c)		774.982

	Betrokken activa-posten	
	C.III.1. Aandelen, deelnemingen en andere niet-vastrentende effecten	C.III.2. Obligaties en andere vastrentende effecten
a) AANSCHAFFINGSWAARDE		
Per einde van het vorige boekjaar	69.714	69.814
Mutaties tijdens het boekjaar		
- Aanschaffingen	9.035	10.182
- Overdrachten en buitengebruikstellingen	- 5.613	- 10.326
- Andere mutaties	0	0
Per einde van het boekjaar	73.136	69.670
c) AFSCHRIJVINGEN EN WAARDEVERMINDERINGEN		
Per einde van het vorige boekjaar	16.167	0
Mutaties tijdens het boekjaar		
- Geboekt	0	0
Per einde van het boekjaar	16.167	0
NETTO BOEKWAARDE PER EINDE VAN HET BOEKJAAR (a) – (c)	56.969	69.670


N° 3 ACTUELE WAARDE VAN DE BELEGGINGEN

Activa-posten	Bedragen
C. Beleggingen	10.260.440
III. Overige financiële beleggingen	10.260.440
1. Aandelen, deelnemingen en andere niet-vastrentende effecten	76.153
2. Obligaties en andere vastrentende effecten	69.287
6. Deposito's bij kredietinstellingen	10.115.000

N° 4 STAAT BETREFFENDE DE OVERIGE OVERLOPENDE REKENINGEN VAN HET ACTIEF

Uitsplitsing van de actiefpost G.III

Verworven intresten	9.552
Over te dragen kosten	142.259



N° 5 STAAT VAN HET MAATSCHAPPELIJK KAPITAAL

	Bedragen	Aantal aandelen
A. MAATSCHAPPELIJK KAPITAAL		
1. Geplaatst maatschappelijk kapitaal (post A.I.1. van de passiva)		
- Per einde van het vorige boekjaar	147.000	xxxx
- Wijzigingen tijdens het boekjaar :		
- 6 leden die passief geworden zijn	-18.000	
- toetreding van 1 actief lid	3.000	
- Per einde van het boekjaar	132.000	xxxx
	Niet-opgevraagd bedrag (post A.I.2. van de passiva)	Opgevraagd niet-gestort bedrag (actiefpost E.IV.)
B. NIET-GESTORT MAATSCHAPPELIJK KAPITAAL		
Leden die nog moeten volstorten		
- verzekeringsondernemingen die tak 10 beoefenen	105.600	0
TOTAAL	105.600	0

N° 7 STAAT VAN DE TECHNISCHE VOORZIENINGEN EN SCHULDEN

b) Schulden (of gedeelte van schulden) en technische voorzieningen (of gedeelte van de technische voorzieningen) gewaarborgd door zakelijke zekerheden gesteld of onherroepelijk beloofd op de activa van de onderneming.

Betrokken posten van de passiva	Bedragen
C. Technische voorzieningen	279.337.605


c) Schulden met betrekking tot belastingen, bezoldigingen en sociale lasten

Betrokken posten van de passiva	Bedragen
2. Bezoldigingen en sociale lasten (post G.V.1.b van de passiva)	
b) Andere schulden met betrekking tot bezoldigingen en sociale lasten	695.699

N° 10 INLICHTINGEN BETREFFENDE DE TECHNISCHE REKENINGEN

I. Niet-Levensverzekering

	Totaal	RECHTSTREEKSE ZAKEN	
		Totaal	Motorrijtuigen Burgerlijke aansprakelijkheid (tak 10)
1) Brutopremies	7.330.888	7.330.888	7.330.888
2) Verdienende brutopremies	7.452.318	7.452.318	7.452.318
3) Bruto schadelasten	58.348.985	58.348.985	58.348.985
4) Bruto bedrijfskosten	3.109.040	3.109.040	3.109.040
6) Commissielonen		1.203.709	



N°11 STAAT BETREFFENDE HET AANTAL PERSONEELSLEDEN


	AFGESLOTEN BOEKJAAR			VORIG BOEKJAAR		
	Totaal aantal op de afsluitingsdatum	gemiddeld personeelsbestand (*)	Aantal gepresteerde uren	Totaal aantal op de afsluitingsdatum	Gemiddeld personeelsbestand (*)	Aantal gepresteerde uren
	1	2	3	4	5	6
Personeel onder arbeids- of stageovereenkomst (**)	81	81,5	129.156,13	80	81,3	125.868
Uitzendkrachten of ter beschikking van de onderneming gestelde personen	3	1,2	2.268	2	1,4	2.562,1
TOTAAL	84	82,7	131.424,13	82	82,7	128.430,1

(*) Het gemiddeld personeelsbestand wordt berekend in voltijdse equivalenten overeenkomstig artikel 12, § 1 van het K.B. van 12 september 1983 houdende uitvoering van de Wet van 17 juli 1995 betreffende de boekhouding en de jaarrekening van de onderneming.

(**) Het personeel onder arbeids- of stageovereenkomst bestaat uit in het personeelsregister ingeschreven werknemers, die aan de maatschappij gebonden zijn door een arbeids- of stageovereenkomst, volgens het koninklijk besluit nr. 230 van 21 december 1983.

N° 12 STAAT BETREFFENDE HET GEHEEL VAN DE ADMINISTRATIE- EN BEHEERSKOSTEN, UITGESPLITST VOLGENS AARD

Benaming	Bedragen	
I. Personeelskosten		4.820.408
1. a) Bezoldigingen	2.567.665	
c) Andere rechtstreekse sociale voordelen	822.276	
2. Patronale bijdragen voor sociale verzekeringen	900.894	
3. Patronale toelagen en premies voor buitenwettelijke verzekeringen	295.069	
4. Andere personeelsuitgaven	46.720	
5. Voorzieningen voor pensioenen, bezoldigingen en sociale lasten	100.495	
a) Dotaties (+)	605.078	
b) Bestedingen en terugnemingen (-)	- 504.583	
6. Uitzendkrachten en ter beschikking van de onderneming gestelde personen	87.289	
II. Diverse goederen en diensten		2.294.418
III. Afschrijvingen en waardeverminderingen op immateriële en materiële activa, andere dan de beleggingen		394.427
IV. Voorzieningen voor overige risico's en lasten		23.681
1. Dotaties (+)	39.613	
2. Bestedingen en terugnemingen (-)	- 15.932	
V. Overige lopende lasten		403.277
1. Fiscale bedrijfskosten	20.164	
b) Overige	20.164	
4. Overige	383.113	
VI. Teruggewonnen administratiekosten en overige lopende opbrengsten (-)		- 40.238
3. Overige lopende opbrengsten	- 40.238	
TOTAAL		7.895.973



N° 20 WAARDERINGSREGELS

A. REGELS DIE GELDEN VOOR DE WAARDERING VAN DE INVENTARIS (behalve de beleggingen van de actiefpost D)

1. Vorming en aanpassing van de afschrijvingen

Vanaf 1 januari 2003 wordt er beslist alle aankopen van materiële en immateriële activa af te schrijven.

Met materiële activa betekent men in het bijzonder de machines, de elektronische uitrusting, het rijdend materieel, het meubilair en de kosten van gebouwinrichting die lineair zullen worden afgeschreven over een periode van 5 jaar met uitzondering van het meubilair dat over 10 jaar zal worden afgeschreven.

De immateriële activa hebben onder andere betrekking op de softwares, de aan een firma toevertrouwde programmeringskosten, die lineair zullen worden afgeschreven over een periode van 5 jaar.

Alle overige aankopen zullen rechtstreeks ten hoogte van 100 % gedurende het jaar van de uitgave in rekening worden genomen.

2. Waardeverminderingen

De effecten in portefeuille worden in de balans tegen hun aankoopwaarde onder post C geboekt. Beleggingen - III. Andere financiële beleggingen.

Deze variabele of vastrentende effecten ondergaan geen enkele waardevermindering, tenzij het een duurzame minderwaarde betreft of wanneer de terugbetaling op de vervaldag van deze effecten volledig of gedeeltelijk onzeker of compromitterend is.

In het kader van arbitrageverrichtingen worden deze waardeverminderingen alsook de meerwaarden of minderwaarden onder "lasten" of "opbrengsten" van het lopende boekjaar geboekt, ofwel geboekt op debet of credit van de rekening "solidariteitsfonds ten voordele van het personeel" (post G. Schulden).

3. Voorzieningen voor risico's en lasten

De voorzieningen dekken verliezen of lasten die omtrent hun aard duidelijk omschreven zijn, maar die op de afsluitingsdatum van het boekjaar ofwel waarschijnlijk ofwel zeker zijn, maar waarvan het bedrag nog niet vastgesteld is.

4. Technische reserves

Reserves voor schadegevallen

- a) De reserves worden apart per dossier berekend.
- b) Bij ontstentenis van elementen waarmee de juiste reserve voor een dossier bepaald kan worden, wordt een forfaitaire schatting toegepast.

De stoffelijke schade wordt forfaitair op 1.240 € geschat (cijfer gebaseerd op de gemiddelde RDR-kosten \pm 1.240 €) en lichamelijk letsel op 6.200 €.

Deze bedragen kunnen worden herzien en aangepast op basis van waarnemingen die de voorgaande jaren werden gedaan.

- c) Na ontvangst van de elementen die een nauwkeurige schatting van het schadegeval toelaten, wordt er een reserve berekend, waarbij rekening wordt gehouden met de behandelingskosten (honoraria advocaten, artsen, experts, gerechtskosten) en de berekende intresten, tot minimum aan het einde van het jaar dat volgt op de datum van vaststelling van de reserve.


De zo vastgestelde reserves worden gewijzigd zodra er een nieuw element optreedt en bij betalingen.

Bij de voorzieningen die dossier per dossier berekend zijn, is een forfaitaire bedrag bijgevoegd voor de I BNR-schadegevallen.

De globale technische voorzieningen met de IBNR inbegrepen, worden met 5 % verhoogd om de interne beheerskosten te dekken.

Aan zijn eigen reserves voor schadegevallen voegt het FONDS de bedragen verschuldigd aan het BELGISCH BUREAU VAN DE AUTOVERZEKERAARS toe en dit in het kader van de tussen hen op 22 mei 1967 gesloten overeenkomst.

2006



5. Herwaarderingen

Er zal tot herwaardering van de geboekte effecten onder post C. Beleggingen overgegaan worden alleen indien de waarde hiervan een bepaald en duurzaam overschot vertoont ten opzichte van hun boekwaarde.

6. Andere

a) Herverdeling van de lasten en opbrengsten

De algemene kosten voortvloeiend uit de activiteit "identificatie van de verzekeraars", "Pool voor moeilijk te plaatsen risico's" en "Tarifieringsbureau" worden geboekt onder de rubriek administratiekosten van de technische rekening niet-levensverzekering. Alle andere algemene kosten worden geboekt bij de interne beheerskosten van de schadegevallen van dezelfde resultatenrekening.

b) Te innen verhaal


Gezien het te wisselvallige karakter van verhaal, worden de te innen bedragen niet onder post E geboekt. Vorderingen - terug te vorderen technische lasten.

Deze worden bij de inning onder de "opbrengsten" geboekt.

N °22 VERKLARING MET BETREKKING TOT DE GECONSOLIDEERDE JAARREKENING

A. Inlichtingen te verstrekken door alle ondernemingen.

- De onderneming stelt op en publiceert, overeenkomstig het koninklijk besluit betreffende de geconsolideerde aanrekening van verzekeringsondernemingen en herverzekeringsondernemingen, een geconsolideerde jaarrekening en een geconsolideerd jaarverslag: nee
- De onderneming stelt noch een geconsolideerde jaarrekening, noch een geconsolideerd jaarverslag op, omwille van de volgende reden: de onderneming oefent, alleen of gezamenlijk geen controle uit op één of meerdere filialen naar Belgisch of buitenlands recht.



SOCIALE BALANS

I. STAAT VAN DE TEWERKGESTELDE PERSONEN

A. WERKNEMERS INGESCHREVEN IN HET PERSONEELSREGISTER


1. Tijdens het boekjaar en het vorig boekjaar	1. Voltijds (boekjaar)	2. Deeltijds (boekjaar)	3. Totaal (T) of totaal in voltijdse equivalenten (VTE) (boekjaar)	4. Totaal (T) of totaal in voltijdse equivalenten (VTE) (vorig boekjaar)
Gemiddeld aantal werknemers	61,3	30,8	81,5 (VTE)	81,3 (VTE)
Aantal daadwerkelijk gepresteerde uren	98.205,2	30.950,8	129.156,13 (T)	125.868 (T)
Personeelskosten	3.468	1.188	4.656 (T)	4.347 (T)
Voordelen bovenop het loon	xxxxxx	xxxxxx	87 (T)	84 (T)

2. Op de afsluitingsdatum van het boekjaar	1. Voltijds	2. Deeltijds	3. Totaal in voltijdse equivalenten
a) Aantal werknemers ingeschreven in het personeelsregister	61	31	81
b) Volgens de aard van de arbeidsovereenkomst			
- Overeenkomst voor een onbepaalde tijd	55	30	74,5
- Overeenkomst voor een bepaalde tijd	6	1	6,5
- Overeenkomst voor een duidelijk omschreven werk	0	0	0
- Vervangingsovereenkomst	0	0	0
c) Volgens het geslacht			
- Mannen	30	4	32,3
- Vrouwen	31	27	48,7
d) Volgens de beroepscategorie			
- Directiepersoneel	3	0	3
- Bedienden	58	31	78
- Arbeiders	0	0	0
- Andere	0	0	0

B. UITZENDKRACHTEN EN TER BESCHIKKING VAN DE ONDERNEMING GESTELDE PERSONEN

Tijdens het boekjaar	1. Uitzend- krachten	2. Ter beschikking van de onderneming gestelde personen
Gemiddeld aantal tewerkgestelde personen	1,2	0
Aantal daadwerkelijk gepresteerde uren	2.268	0
Kosten voor de onderneming	71	0


2006



II. TABEL VAN DE PERSONEELBEWEGINGEN TIJDENS HET BOEKJAAR

A. INGETREDEN	1. Voltijds	2. Deeltijds	3. Totaal in voltijdse equivalenten
a) Aantal werknemers die tijdens het boekjaar in het personeelsregister werden ingeschreven	41	2	42
b) Volgens de aard van de arbeidsovereenkomst			
- Overeenkomst voor een onbepaalde tijd	5	0	5
- Overeenkomst voor een bepaalde tijd	36	2	37
- Overeenkomst voor een duidelijk omschreven werk	0	0	0
- Vervangingsovereenkomst	0	0	0
c) Volgens het geslacht en het studieniveau			
Mannen: lager onderwijs	9	0	9
secundair onderwijs	10	0	10
hoger niet-universitair onderwijs	3	0	3
universitair onderwijs	1	0	1
Vrouwen: lager onderwijs	1	0	1
secundair onderwijs	14	1	14,5
hoger niet-universitair onderwijs	3	1	3,5
universitair onderwijs	0	0	0

B. UITGETREDEN	1. Voltijds	2. Deeltijds	3. Totaal in voltijdse equivalenten
a) Aantal werknemers met een in het personeelsregister opgetekende datum waarop hun overeenkomst tijdens het boekjaar een einde nam	40	2	41
a) Volgens de aard van de arbeidsovereenkomst			
- Overeenkomst voor een onbepaalde tijd	4	1	4,5
- Overeenkomst voor een bepaalde tijd	36	1	36,5
- Overeenkomst voor een duidelijk omschreven werk	0	0	0
- Vervangingsovereenkomst	0	0	0
b) Volgens het geslacht en het studieniveau			
Mannen: lager onderwijs	10	0	10
secundair onderwijs	8	0	8
hoger-niet universitair onderwijs	2	0	2
universitair onderwijs	0	0	0
Vrouwen: lager onderwijs	2	1	2,5
secundair onderwijs	14	1	14,5
hoger niet-universitair onderwijs	4	0	4
universitair onderwijs	0	0	0
c) Volgens de reden van beëindiging van de overeenkomst			
Pensioen	0	0	0
Brugpensioen	0	1	0,5
Afdanking	5	0	5
Andere reden	35	1	35,5
waarvan: het aantal werknemers dat als zelfstandige ten minste op halftijdse basis diensten aan de onderneming blijft verlenen	0	0	0




III. STAAT OVER HET GEBRUIK VAN DE MAATREGELEN TEN GUNSTE VAN DE WERKGELEGENHEID TIJDENS HET BOEKJAAR

MAATREGELEN TEN GUNSTE VAN DE WERKGELEGENHEID	Aantal betrokken werknemers		3. Financieel voordeel
	1. Aantal	2. In voltijdse equivalenten	
1. Maatregelen met financieel voordeel			
1.1 Voordeelbanenplan (ter aanmoediging van de indienstneming van werkzoekende die tot risicogroepen behoren)	-	-	-
1.2 Conventioneel halftijds brugpensioen	-	-	-
1.3 Volledige loopbaanonderbreking	-	-	-
1.4 Vermindering van de arbeidsprestaties (deeltijdse loopbaanonderbreking)	-	-	-
1.5 Sociale Maribel	-	-	-
1.6 Structurele vermindering van de sociale zekerheidsbijdragen	100	92,2	146
1.7 Doorstromingsprogramma's	-	-	-
1.8 Dienstenbanen	-	-	-
1.9 Overeenkomst werk-opleiding	-	-	-
1.10 Leerovereenkomst	-	-	-
1.11 Startbaanovereenkomst (*) (* in voorkomend geval)	4	4	0
2. Andere maatregelen			
2.1 Stage der jongeren	-	-	-
2.2 Opeenvolgende arbeidsovereenkomsten voor bepaalde tijd	-	-	-
2.3 Conventioneel brugpensioen	4	2	-
2.4 Vermindering van de persoonlijke bijdragen van sociale zekerheid aan werknemers met lage lonen	17	15,6	-
	-----	-----	
TOTAAL VOOR HET BOEKJAAR	100	92,2	
	-----	-----	
TOTAAL VOOR HET VORIG BOEKJAAR	95	85,4	

IV. INLICHTINGEN OVER DE OPLEIDINGEN VOOR DE WERKNEMERS TIJDENS HET BOEKJAAR

	Mannen	Vrouwen
Totaal van de opleidingsinitiatieven ten laste van de werkgever		
Aantal betrokken werknemers	13	19
Aantal uren besteed aan deze activiteiten	221	329
Aantal werknemers welke deze activiteiten volgden	19	20



COMMENTAAR BIJ DE BALANS VAN HET BOEKJAAR 2006

ACTIEF

B.II.2. OVERIGE IMMATERIELE VASTE ACTIVA

De aan externe firma's toevertrouwde programmeringskosten en aankoop van software.

B.II.3 VOORUITBETALINGEN

Vooruitbetalingen gestort aan externe firma's voor programmeringskosten

C.III.1. AANDELEN, DEELNEMINGEN EN ANDERE NIET-VASTRENTENDE EFFECTEN

SICAV en aandelen voor rekening van het solidariteitsfonds aangelegd ten gunste van het personeel en geboekt tegen hun aankoopwaarde onder aftrek van waardeverminderingen.

C.III.2. OBLIGATIES EN ANDERE VASTRENTENDE EFFECTEN

Vastrentende effecten bestemd voor het solidariteitsfonds aangelegd ten gunste van het personeel en geboekt tegen hun aankoopwaarde.

C.III.6. DEPOSITO'S BIJ KREDIETINSTELLINGEN

Geldmiddelen op termijn belegd bij financiële instellingen.

E.III. OVERIGE VORDERINGEN

Schuldvordering op:

- de leden voor opgevraagde en niet gestorte bijdragen	547.860
- het B.B.A.V. voor het saldo 2006 in de kostendelende vereniging	484.791
- de leden voor opvraagbare bijdragen	262.443.004
- voorschot aan het BBAV op schadegevallen "overeenkomst 1967"	178.625
- op voorhand betaalde lasten	305.243
- de schadevergoedingsorganen en waarborgfondsen van de Lidstaten van de EER (4 ^{de} richtlijn)	2.258.064
- de Belgische verzekeringsondernemingen (4de richtlijn)	100.252
- een in Frankrijk erkende verzekeringsonderneming die in vereffening gesteld werd en waarvan een bijkantoor lid was van het Fonds	81.255
- waardeverminderingen	- 81.255
- ondernemingen die de risico's getarifeerd door het Tariferingsbureau beheren	2.447.458
- de verschuldigde kosten door CANARA VZW	29.081
- niet geïnde verworven opbrengsten	40.048
- diversen	41.860

Provisie gestort aan de verhuurder van het gebouw bij wijze van werkkapitaal 50.025


F.I. MATERIELE ACTIVA

Machines, meubilair, elektronische uitrusting en gebouwinrichting.

F.II. BESCHIKBARE WAARDEN

Onmiddellijk opvraagbare lopende rekening bij financiële instellingen en het kassaldo (waarin begrepen 11.376 € voor rekening van het solidariteitsfonds ten voordele van het personeel en 961 € voor de rekening van de Pool voor geïndexeerde Renten)

2006




G.I. VERWORVEN, NIET VERVALLEN INTRESTEN EN HUURGELDEN

Opgelopen doch niet vervallen prorata renten betreffende zowel de eigen waarden van de vereniging, als die van het solidariteitsfonds opgericht ten gunste van het personeel.

G.III. OVERIGE OVERLOPENDE REKENINGEN

Lasten betaald in 2006 en die betrekking hebben op het boekjaar 2007

2006



PASSIEF

A.I.1. GEPLAATST MAATSCHAPPELIJK KAPITAAL

Vierenveertig aandelen van 3.000 €.

A.I.2. NIET OPGEVRAAGD MAATSCHAPPELIJK KAPITAAL (-)

4/5 van het maatschappelijk kapitaal waarop is ingeschreven

C.I. VOORZIENING VOOR NIET-VERDIENDE PREMIES EN LOPENDE RISICO'S

Tariferingsbureau –voorziening voor niet-verdiende premies

C.III. VOORZIENINGEN VOOR TE BETALEN SCHADEN

Reserves voor :


1) de schadegevallen die zich voordeden in België en ten laste genomen door het Fonds op basis van de wet van 21 november 1989	
- aangegeven schadegevallen	219.901.202
- IBNR	21.685.445
- interne beheerskosten	12.079.332

	253.665.979
2) de schadegevallen die zich voordeden in landen waarvan het Bureau met het Belgisch Bureau aanvullende overeenkomsten heeft gesloten en waarbij bestuurders van in België ingeschreven voertuigen zijn betrokken. Deze schadegevallen kunnen aanleiding geven tot terugbetaling door het Belgisch Bureau aan buitenlandse bureaus. Krachtens een in 1967 gesloten overeenkomst moet het Fonds deze uitgaven van het Belgisch Bureau dekken.	
- aangegeven schadegevallen	4.097.222
- IBNR	1.539.452
- interne beheerskosten	281.834

	5.918.508
3) de schadegevallen die zich voordeden in België ten laste van belgische verzekeringsondernemingen (4 ^{de} richtlijn)	
- aangegeven schadegevallen	94.752
- IBNR	465
- interne beheerskosten	4.761

	99.978
4) de schadegevallen die zich voordeden op het buitenland ten laste van schadevergoedingsorganen en waarborgfondsen van de lidstaten van de EER	
- aangegeven schadegevallen	1.560.657
- IBNR	567.104
- interne beheerskosten	106.388

	2.234.149
5) de schadegevallen Tariferingsbureau	15.309.259



E.I. VOORZIENINGEN VOOR PENSIOENEN EN SOORTGELIJKE VERPLICHTINGEN

Voorziening voor betaling van brugpensioenen.

E.III. ANDERE VOORZIENINGEN

Voorziening voor betaling van erelonen aan een advocaat tengevolge een geschil met een lid van het personeel.

G.V.1.b) BEZOLDIGINGEN EN SOCIALE LASTEN


Reserves voor diverse verzekeringen en vakantiegeld alsook bijdragen verschuldigd aan de R.S.Z.

G.V.2. OVERIGE

- Leveranciers	305.935
- Te ontvangen facturen	79.753
- Solidariteitsfonds ten gunste van het personeel	139.919
- Pool van Geïndexeerde Renten	1.356
- Betalingen in uitvoering	603.133
- Terug te vorderen maatschappelijk kapitaal	2.772
- Tariferingsbureau – tussenpersonen	47.513
- Tariferingsbureau – verzekeraars-beheerders	922.081
- Diverse schuldeisers	3.645

H. OVERLOPENDE REKENINGEN

Kosten die betrekking hebben op het boekjaar 2006 maar op 31 december nog niet betaald werden



COMMENTAAR BIJ DE TECHNISCHE REKENING NIET-LEVENSVZERZEKERING VAN HET BOEKJAAR 2006

1. a) BRUTO UITGEGEVEN PREMIES

Tariferingsbureau – in de loop van het boekjaar uitgegeven premies.

1. c) WIJZIGING VAN DE VOORZIENING VOOR NIET-VERDIENDE PREMIES

Tariferingsbureau –vermindering van de voorziening voor niet-verdiende premies.

2.bis b) bb) OPBRENGSTEN VAN ANDERE BELEGGINGEN

Ontvangen intresten bij terugbetalingen van voorgeschoten sommen in de schadedossiers (voor rekening van wie het aangaat).

3. OVERIGE TECHNISCHE OPBRENGSTEN ONDER AFTREK VAN HERVERZEKERING

- Bij de leden opgevraagde bijdragen	44.470.698
- Aanvullende bijdragen VERIDASS	106.083
- Verhoging van de bij de leden opvraagbare bijdragen	8.151.299
- Uitkeringen en externe beheerskosten (4 ^{de} richtlijn)	197.020
- Gefactureerde vergoedingen van beheerskosten (4 ^{de} richtlijn)	37.940
- Terugvordering van bedragen die in schadedossiers zijn voorgeschoten	1.147.678
- Storting van de bijdrage in de voorzieningen	1.227.555

4.a)aa) SCHADELAST (-) BRUTO-BEDRAGEN

BEHALVE TARIFERINGSBUREAU **35.310.462**

- Uitkeringen **31.101.698**

Vergoedingen die voor de schadegevallen in de loop van het boekjaar 2006 zijn gedaan, zowel in het kader van de wet van 21 november 1989 als in dat van de overeenkomst van 1967 waarvan sprake in het commentaar bij de balans en van de 4^{de} richtlijn.

- Externe beheerskosten van de schadegevallen **2.586.313**

Honoraria en kosten betaald voor schadegevallen in de loop van het boekjaar 2006, zowel in het kader van de wet van 21 november 1989 als in dat van de overeenkomst van 1967 waarvan sprake in het commentaar bij de balans en van de 4^{de} richtlijn

- Interne beheerskosten van de schadegevallen **5.682.981**

Bedrijfskosten	5.306.160
Kosten voor verhaal	376.821


- Teruggewonnen technische lasten (-) **- 4.060.530**

Verhaal	- 3.128.283
Teruggewonnen bedrijfskosten bij het BBAV	- 907.534
Overige teruggewonnen bedrijfskosten	- 24.713

TARIFERINGSBUREAU **3.739.216**

- Uitkeringen	5.143.199
- Externe beheerskosten van de schadegevallen	160.685
- Interne beheerskosten van de schadegevallen	603.917
- Teruggewonnen technische lasten (verhaal)	- 2.168.585

2006



4.b) aa) WIJZIGING VAN DE VOORZIENING VOOR TE BETALEN SCHADEN, ZONDER AFTREK VAN HERVERZEKERING- STIJGING (+)

Vershil tussen de reserve voor schadegevallen vastgesteld aan het einde van het boekjaar 2006 (277.227.873 €) en die vastgesteld aan het einde van het boekjaar 2005 (257.928.566 €).

7. a) ACQUISITIEKOSTEN


Tariferingsbureau – commissielonen op de contracten	1.203.709
Tariferingsbureau – commissielonen ten gunsten van het GMWF	- 720.425
Tariferingsbureau – beheerskosten met betrekking tot acquisitie	452.450

7. c) ADMINISTRATIEKOSTEN (-)

- Kost van de « BMIC »	694.805
- Kost van het secretariaat van het Tariferingsbureau	914.270
- Administratiekosten van de ondernemingen die de risico's getarifeerd door het Tariferingsbureau beheren	564.231

8. OVERIGE TECHNISCHE LASTEN, ONDER AFTREK VAN HERVERZEKERING (-)

- Tariferingsbureau – overige technische lasten	- 12.865
- Vermindering van de technische voorzieningen (4 ^{de} richtlijn)	1.582.265



COMMENTAAR BIJ DE NIET-TECHNISCHE REKENING VAN HET BOEKJAAR 2006

3.b) bb) OPBRENGSTEN VAN ANDERE BELEGGINGEN

Bruto-intresten op zicht- en termijnrekeningen.

5.a) BEHEERSLASTEN VAN BELEGGINGEN (-)

Niet terugvorderbare roerende voorheffing, ingehouden aan de bron.

7. OVERIGE OPBRENGSTEN

Verwijlintresten ontvangen op de door de leden verschuldigde bedragen

8. OVERIGE KOSTEN (-)

Bankkosten, debetrenten en kosten huurwaarborg.